

## Análisis de algunos valores del Sector Porcino Argentino en el mes de Enero 2020 (*Analysis of some values of the Argentine Pork Sector in the month of January 2020*)

### Abstract

Comparamos los valores del capón promedio y máximo, el margen bruto y las relaciones entre el precio de cortes porcinos al público comparados con el capón, el Asado y el Pollo entero.

We compare the values of the average and maximum capon, the gross margin and the relationships between the price of pig cuts to the public compared to the capon, the "Asado" and the Chicken.

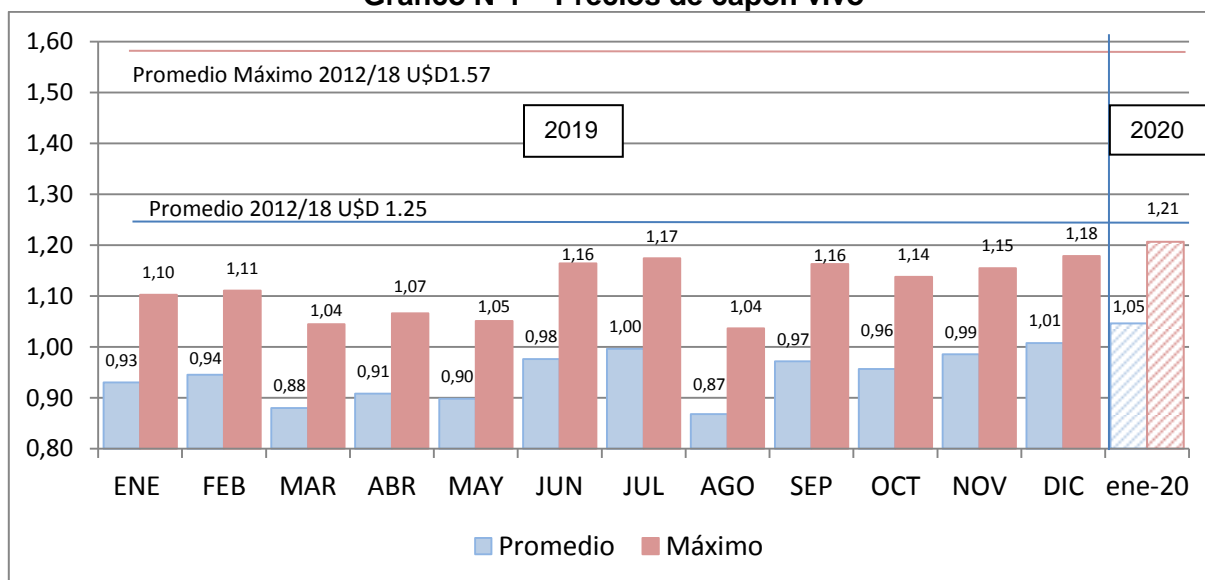
### Introducción

El objetivo es analizar las variables del mes de Enero de 2020 comparándolas con el año 2019 y los promedios 2012-2018. Para poder hacer la comparación en los distintos años los valores se presentan dolarizados al valor del Banco Nación de Argentina tipo vendedor. Las relaciones con otras carnes parten de datos del IPCVA, de la AAPP y datos propios

### Precio del capón


Los precios del capón, tanto promedio como máximo, continuaron con la suba sostenida en el mes de Enero 2020 mostrada desde mitad del año anterior. Distan mucho de los precios promedios entre los años 2012/18 que mostraron valores de U\$D1.25 para el valor promedio y de U\$D1.57 para el máximo. Siguen siendo uno de los valores más bajos mundiales.

Gráfico Nº1 – Precios de capón vivo



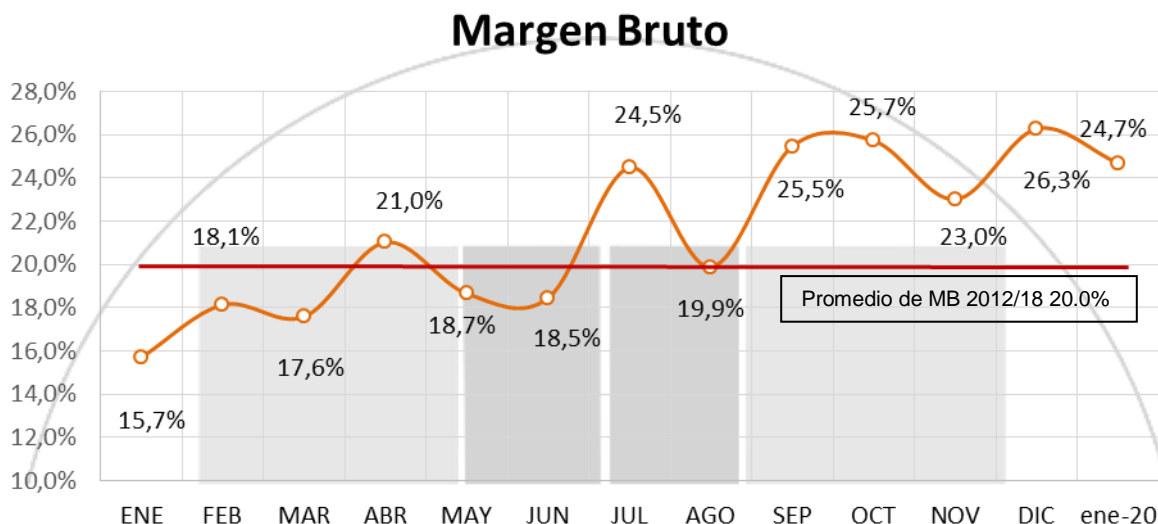
Fuente: Elaboración propia en base a datos oficiales – MAGyP (Ex SAGPyA), BNA y AAPP

### Margen Bruto



En el Gráfico Nº 2 están los porcentajes promedios mensuales del 2019 y Enero de 2020 con resultados en la gran mayoría de los casos, por encima del promedio de los años 2012/18 que fue del 20%. Después de un año 2018 muy complicado a retomado el crecimiento y se mantiene como una de las actividades agroindustriales con mejor margen bruto del país.

Gráfico Nº 2 – Porcentaje del Margen Bruto



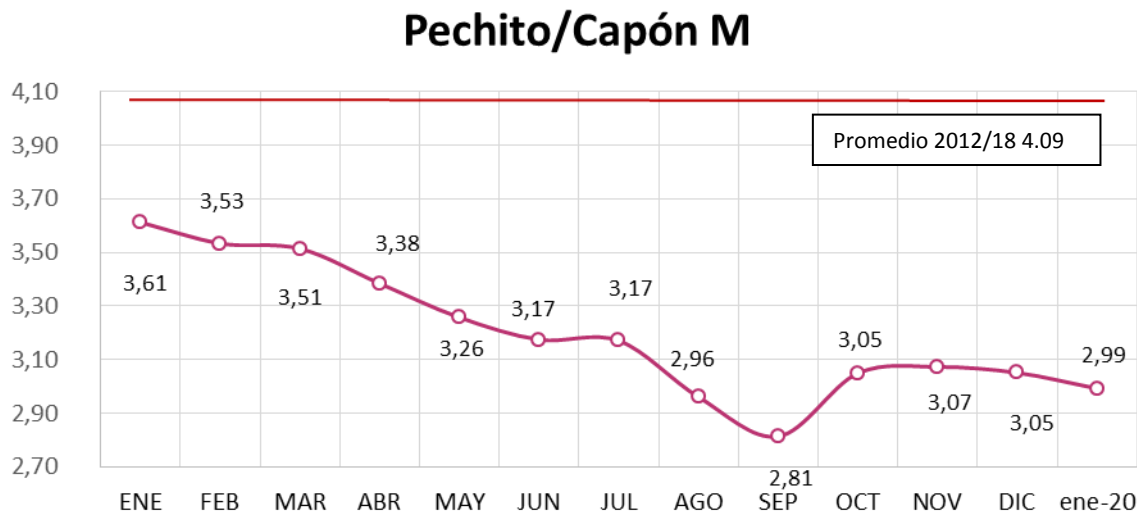
Fuente: Elaboración propia en base a datos oficiales – MAGyP (Ex SAGPyA), BNA y AAPP

### Relación del precio del Pechito y el precio del capón máximo


En el artículo Nº4 de estos informes hicimos un desarrollo de la relación del precio del pechito de cerdo o costillar con el precio del capón vivo, como habitualmente se realiza entre el precio del asado vacuno y el valor del novillo.

En el gráfico Nº 3 podemos ver su evolución hasta Enero 2020

Gráfico Nº 3 – Relación Pechito/capón Máximo



Fuente: Elaboración propia en base a datos oficiales – MAGyP (Ex SAGPyA) y AAPP

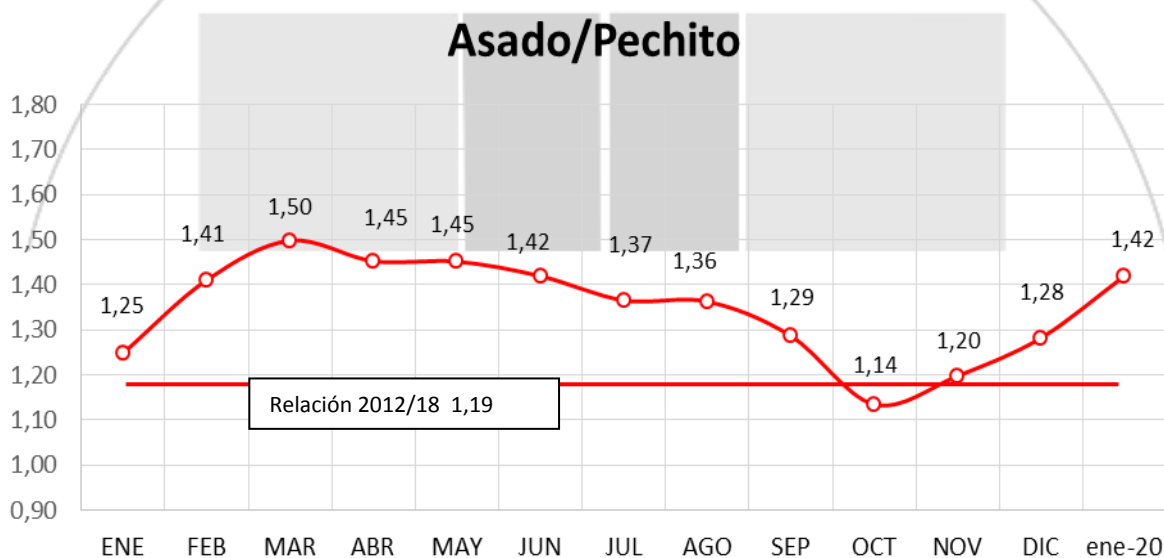


De la relación histórica de 4:1 hoy estamos en un valor inferior a 3:1. Toda esta diferencia fue absorbida desde la faena del animal hasta la venta al público. Esto puede dar a entender que la diferencia se estabilizó, pero podría darse el caso que ante una baja del precio del capón en pie, sin cambiar el precio al público, otra vez vuelva a dejar parte de la rentabilidad en los distintos eslabones

## Relación Asado Pechito

La relación que debe mantenerse entre el precio del Asado vacuno y el Pechito de cerdo debe ser por lo menos del 20% inferior para este último. En la medida que esta diferencia disminuye se ralentiza la venta al público.

Gráfico Nº 4 – Relación Asado/Pechito




Fuente: Elaboración propia en base a datos oficiales – MAGyP (Ex SAGPyA), IPCVA y AAPP

## Relación Pechito Pollo entero

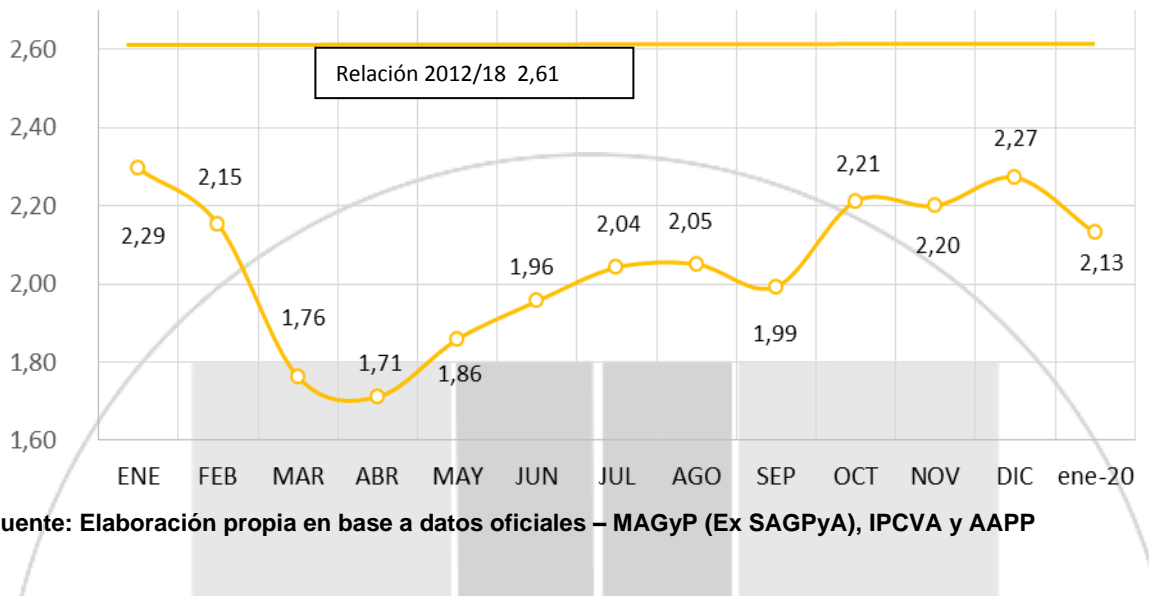
Otra comparación por el lugar que ocupan como proteína más accesible en precios es con el pollo entero. Cabe señalar que el consumo de la carne de pollo se ha mantenido en valores per cápita anual entre los 42 y 48 kg los últimos años.

A diferencia de la relación anterior con el Asado que cuando aumenta es conveniente para el Pechito, en este caso cuando la relación se acorta es donde entra como opción el Pechito de cerdo en el plato por precio. Observamos que la relación histórica era de 2.61 y tanto el año pasado, con algunos valores muy bajos, como en Enero 2020 la relación es ventajosa para el Pechito, siendo la segunda carne más barata para los bolsillos.

Gráfico Nº 5 – Relación Pechito/Pollo entero



## Pechito/Pollo entero



Fuente: Elaboración propia en base a datos oficiales – MAGyP (Ex SAGPyA), IPCVA y AAPP

### Conclusión

No variaron mucho los valores analizados del Sector Porcino Argentino en Enero de 2020 con respecto a los del año 2019, señalando que aun el mercado local, en comparación con las otras carnes complementarias (Vacuno y Pollo), es interesante para el desarrollo del consumo de la carne fresca porcina

Ing. Zoot. Juan Luis Uccelli  
Consultor del Sector Porcino  
[juanluisuccelli@gmail.com](mailto:juanluisuccelli@gmail.com)

### Fuentes

[www.porcinos.org.ar](http://www.porcinos.org.ar)  
[www.ipcva.com.ar](http://www.ipcva.com.ar)  
[www.minagri.gob.ar](http://www.minagri.gob.ar)  
[www.bna.com.ar](http://www.bna.com.ar)