

A close-up photograph of a pig's head in a metal cage. The pig's ears are prominent, and it has two yellow identification tags on them. The pig is looking towards the camera. The background is slightly blurred, showing other pigs in the cage.

INDICADORES TRIMESTRALES DE PORCINO— abril 2023

Aviso legal: Esta información puede ser utilizada en parte o en su integridad, sin necesidad de autorización expresa, siempre que se cite la fuente de los documentos objeto de la reutilización.

Elaboración:

Subdirección General de Producciones Ganaderas y Cinegéticas.

Dirección General de Producciones y Mercados Agrarios.

Ministerio de Agricultura, Pesca y Alimentación



MINISTERIO DE AGRICULTURA, PESCA Y ALIMENTACIÓN

Edita:

© Ministerio de Agricultura, Pesca y Alimentación

Secretaría General Técnica

Centro de Publicaciones

MADRID 2021

Referenciar el documento como: "INFORME TRIMESTRAL INDICADORES DE PORCINO" Subdirección General de Producciones Ganaderas y Cinegéticas, Dirección General de Producciones y Mercados Agrarios.

NIPO:003191018

Catálogo de Publicaciones de la Administración General del Estado:

<https://cpage.mpr.gob.es/>

NIPO: 003191018

RESUMEN TRIMESTRAL DE INDICADORES DE PORCINO

S.G. DE PRODUCCIONES GANADERAS Y CINEGÉTICAS

PRECIOS

PRECIOS SEMANALES 12

CLASE E 243,9 €/100Kg

LECHÓN 100,7 €/LECHÓN

EVOLUCIÓN DESDE EL TRIMESTRE ANTERIOR

+6,7%

+50,5%

EVOLUCIÓN RESPECTO A LA MISMA SEMANA DEL AÑO ANTERIOR

+28,6%

+71,4%

CENSO

Censo España: 34 M

-1% vs 2021

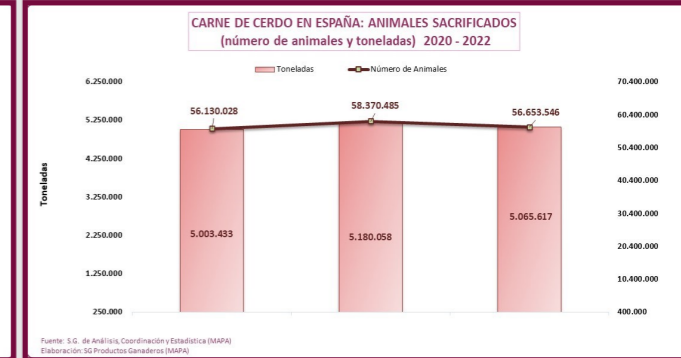
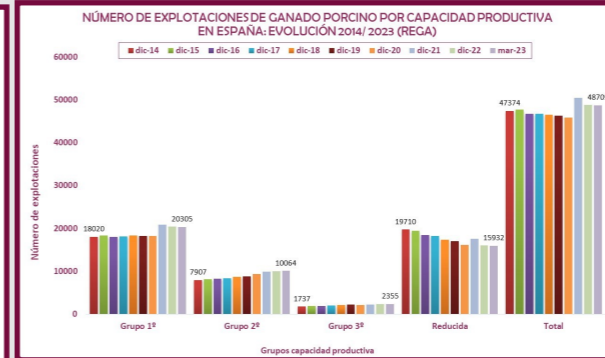
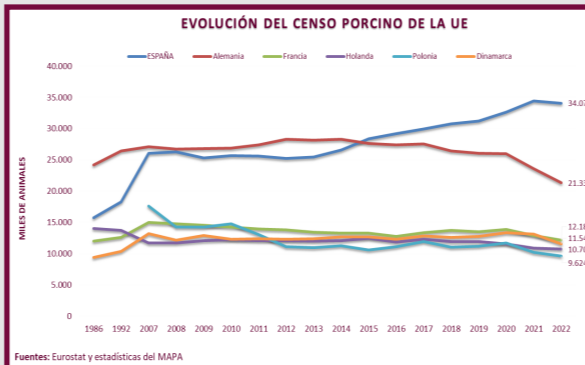
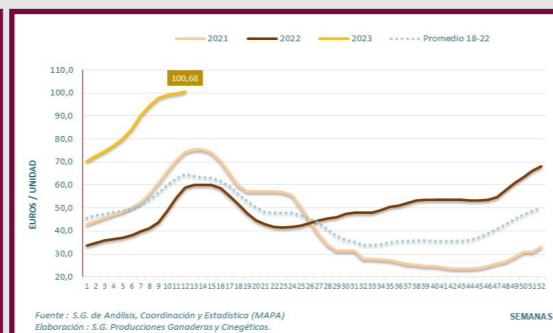
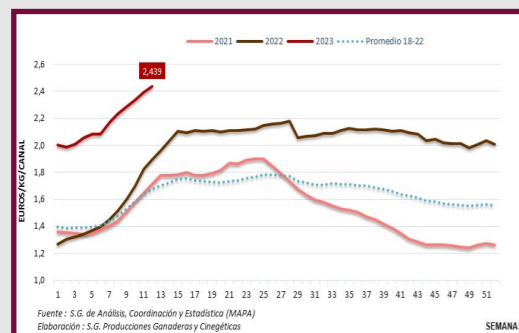
EXPLORACIONES

Variación 14-23: +2%

PRODUCCIÓN

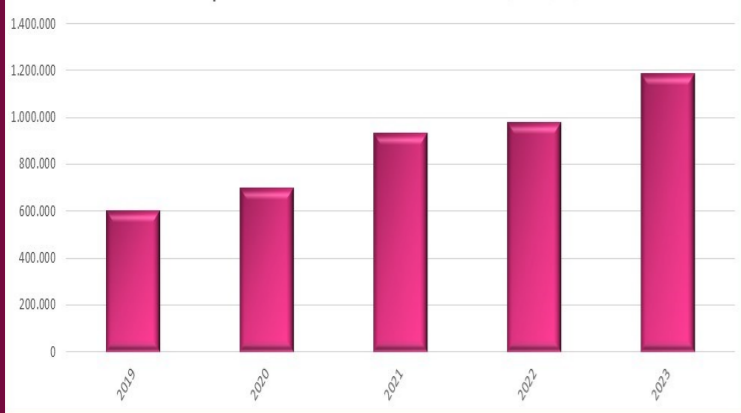
+56,6 mill. de animales sacrificados en 2022

Variación 22-21: -2,2% Tm -2,9% animales

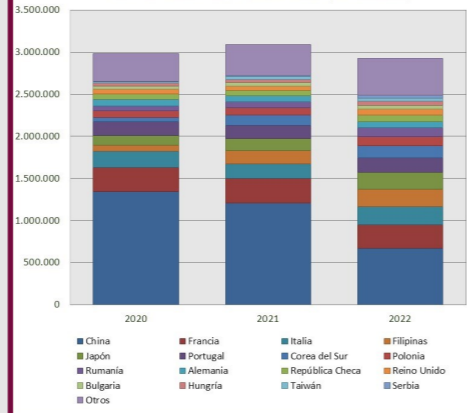


COMERCIO EXTERIOR

Importación de animales vivos de la UE 2019-2023



Evolución de las exportaciones sector porcino enero-diciembre 2020-2022 (toneladas)

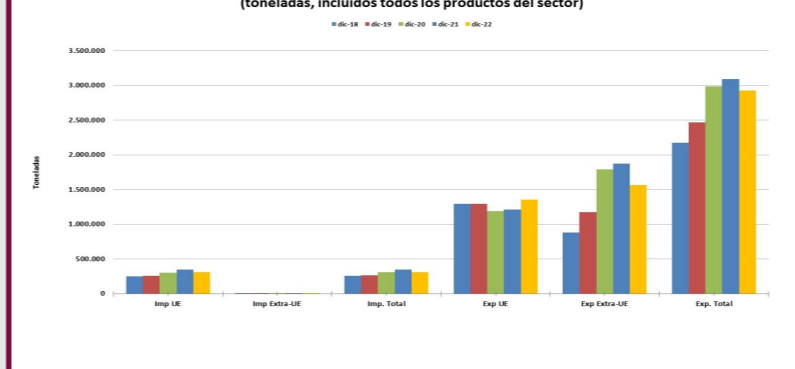


PAÍS DE DESTINO	% variación 2021/2022
CHINA	-44,4%
FRANCIA	-3,5%
ITALIA	+20,8%
FILIPINAS	+43,1%
JAPÓN	+32,8%
PORTUGAL	+7,2%
COREA DEL SUR	+20,8%
POLONIA	+24,1%
RUMANÍA	+38,6%
ALEMANIA	+9,9%
REP. CHECA	+27,7%
REINO UNIDO	+25,5%
BULGARIA	+9,2%
HUNGRÍA	+20,8%
HUNGRÍA	+36,9%
TAIWÁN	+77,7%

Incremento exportaciones extracomunitarias 17-22 +77,6%

Variación export 21-22: -5,4%

EVOLUCIÓN DEL COMERCIO ESPAÑOL EN EL SECTOR DE LA CARNE PORCINA 2022 (toneladas, incluidos todos los productos del sector)



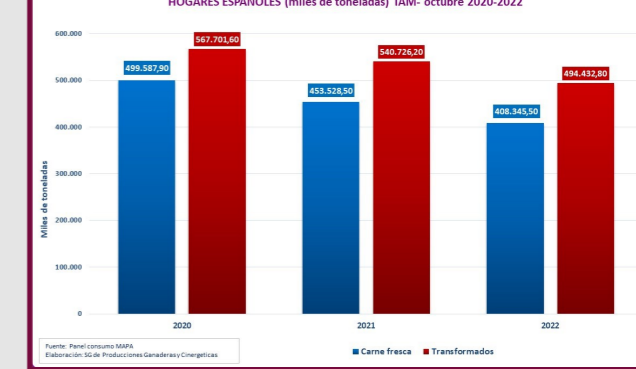
VARIACIÓN 21-22 TRANSFORMADOS

-9,96%

VARIACIÓN CARNE FRESCA 21-22

-8,56%

EVOLUCIÓN DEL CONSUMO DE CARNE DE CERDO FRESCA Y DE TRANSFORMADOS EN LOS HOGARES ESPAÑOLES (miles de toneladas) TAM- octubre 2020-2022

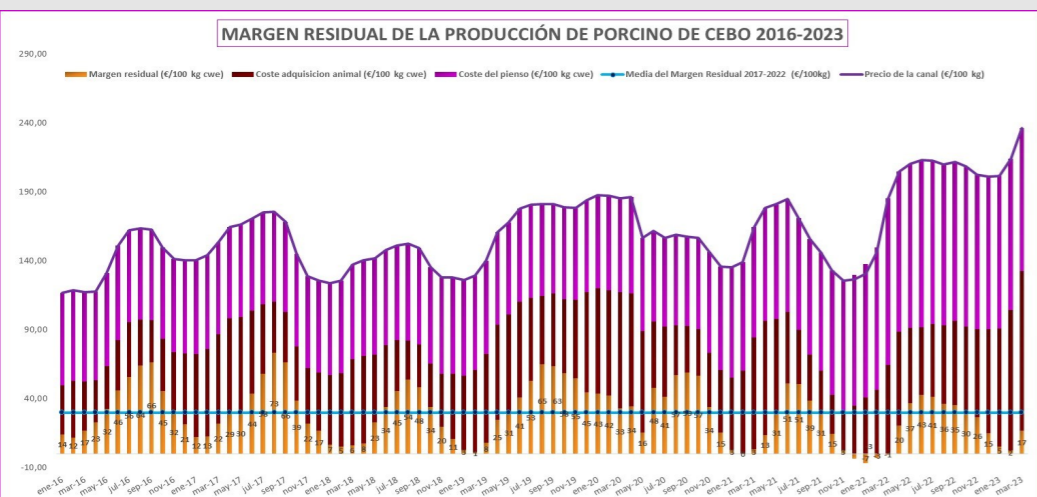


CONSUMO

MARGEN RESIDUAL

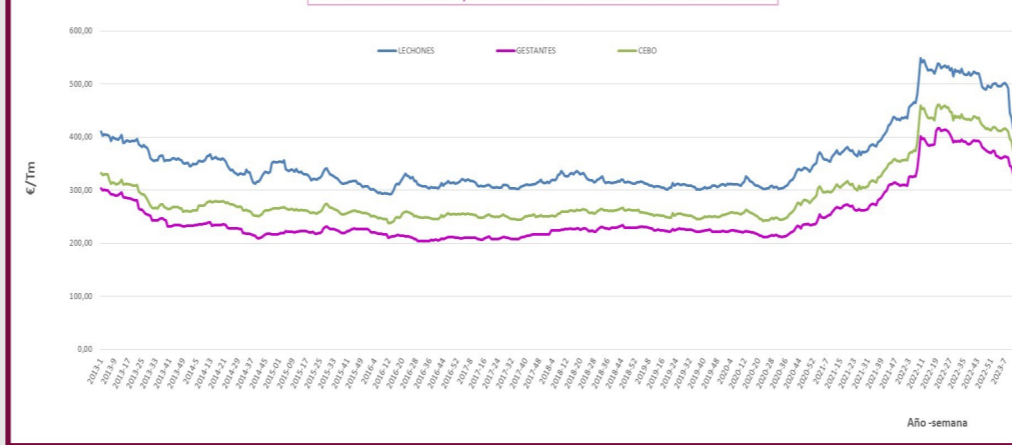
Media 17-22:

29,95 €/100Kg



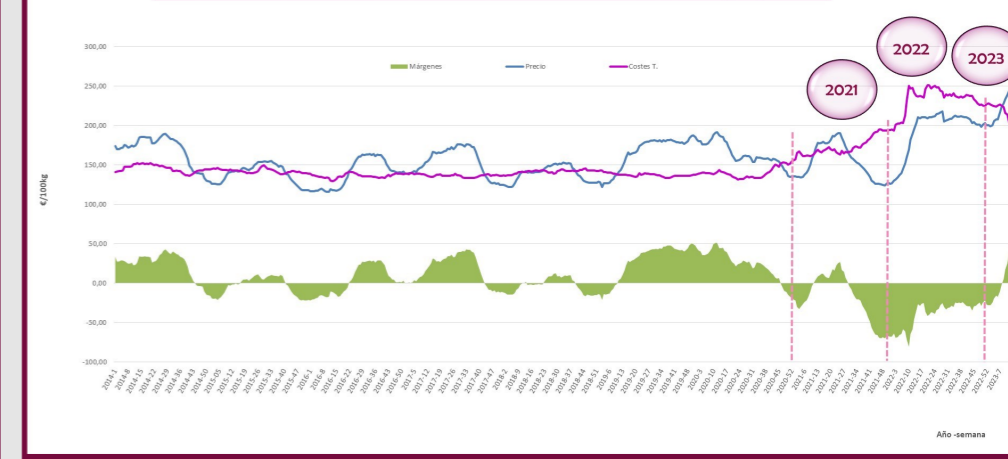
PIENSO

PIENSO DE CERDOS DE CEBO, CERDAS GESTANTES Y LECHONES, HISTÓRICO 2013 - 2023



MÁRGENES

RELACIÓN "COSTES TOTALES PRODUCCIÓN/PRECIO DE LA CARNE DE CERDO" EN EL MERCADO ESPAÑOL 2014-2023 serie semanal (€/100Kg Canal clase E)



RESUMEN TRIMESTRAL DE INDICADORES DE PORCINO

S.G. DE PRODUCCIONES GANADERAS Y CINEGÉTICAS

[Volver a la página principal](#)

PRECIOS SEMANALES

12

EVOLUCIÓN DESDE EL TRIMESTRE ANTERIOR

EVOLUCIÓN RESPECTO A LA MISMA SEMANA DEL AÑO ANTERIOR

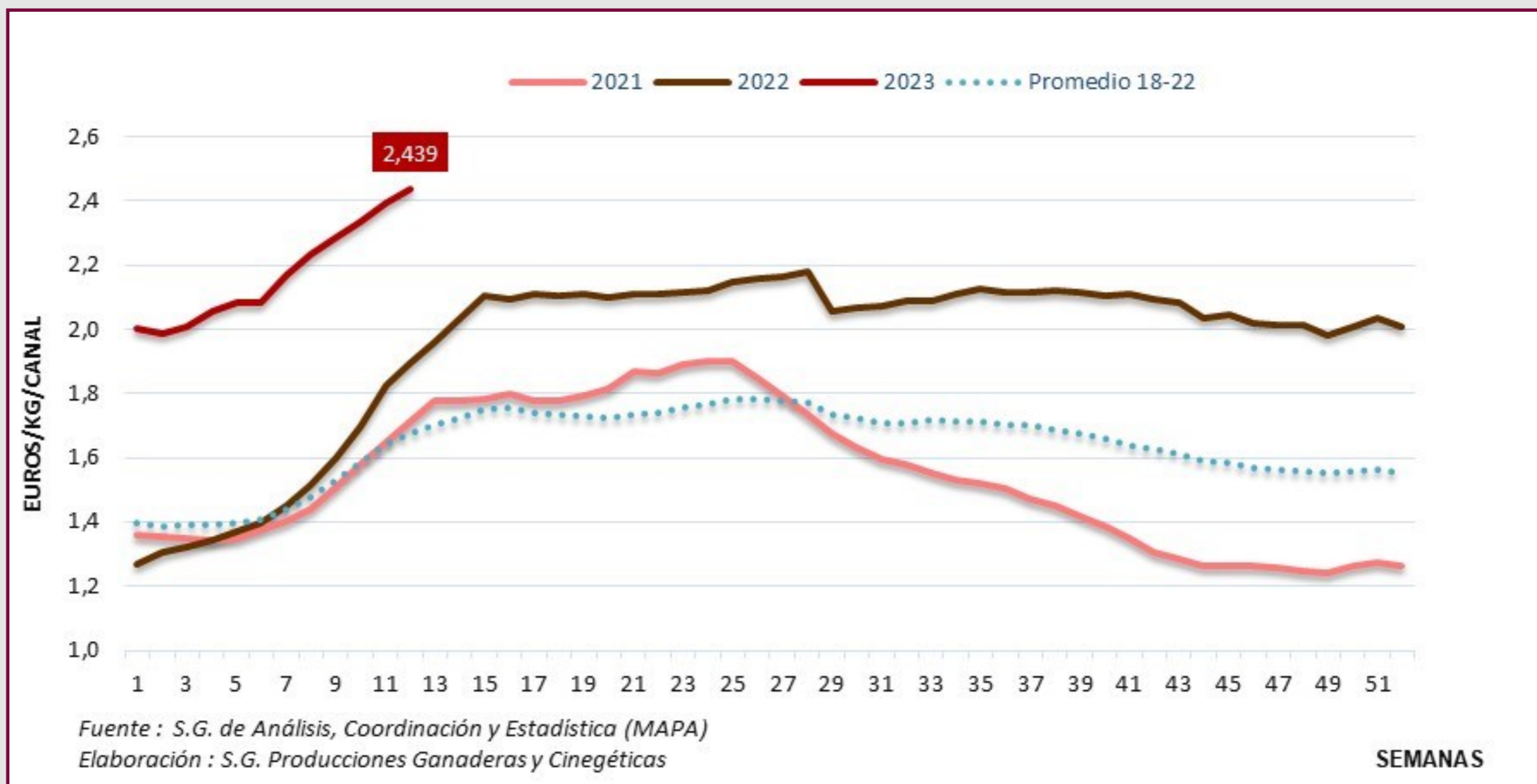
CLASE E

243,9 €/100Kg

+ 6,7 %

+ 28,6%

PRECIOS



RESUMEN TRIMESTRAL DE INDICADORES DE PORCINO

S.G. DE PRODUCCIONES GANADERAS Y CINEGÉTICAS

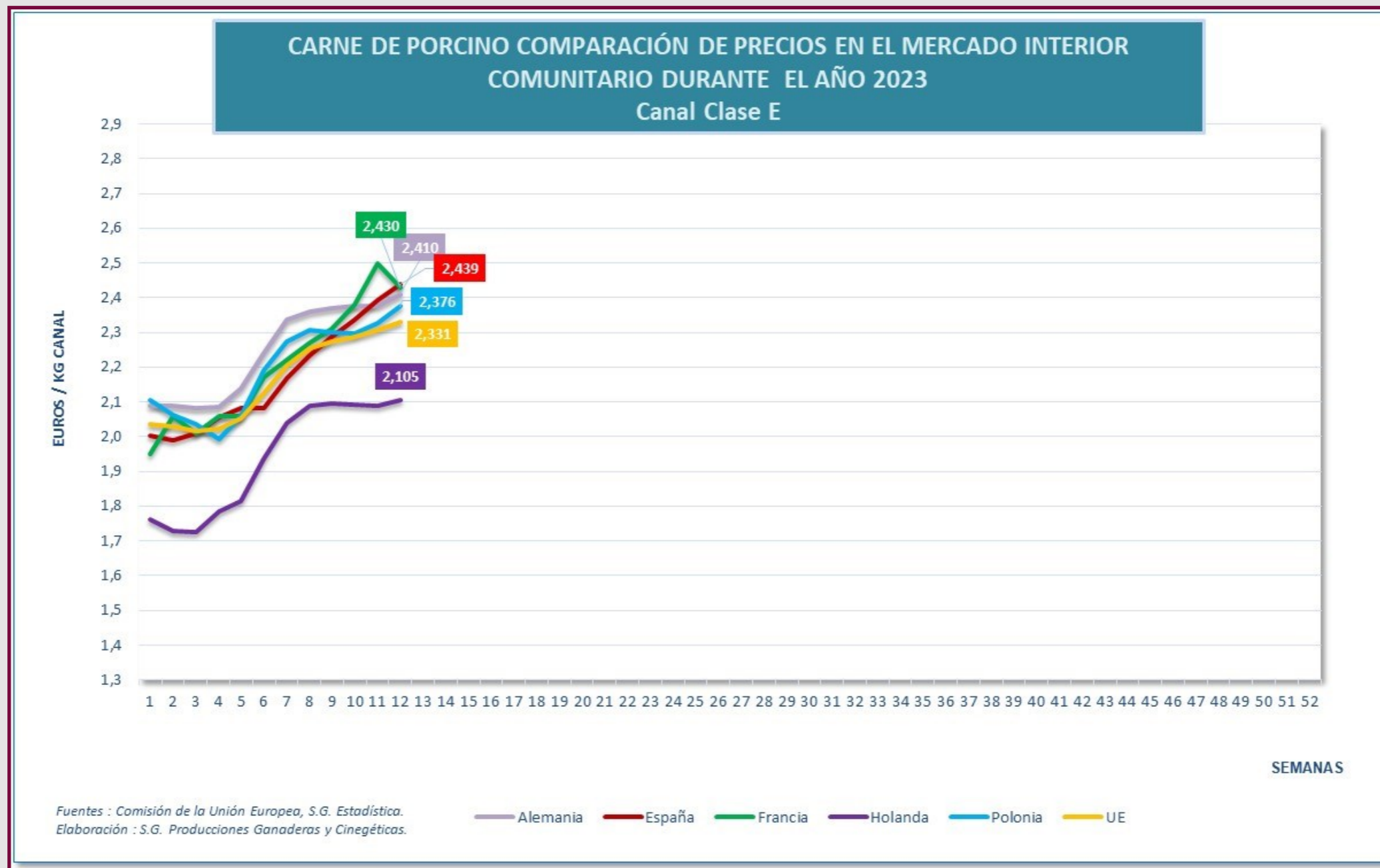
[Volver a la página principal](#)

EVOLUCIÓN DEL PRECIO DE LA CANAL E EN EUROPA €/100Kg

ÚLTIMO PRECIO (SEMANA 12): 233,1 €/100Kg

España +4,6 %
respecto a la media comunitaria

PRECIOS



RESUMEN TRIMESTRAL DE INDICADORES DE PORCINO

S.G. DE PRODUCCIONES GANADERAS Y CINEGÉTICAS

[Volver a la página principal](#)

PRECIOS SEMANALES

12

EVOLUCIÓN DESDE EL TRIMESTRE ANTERIOR

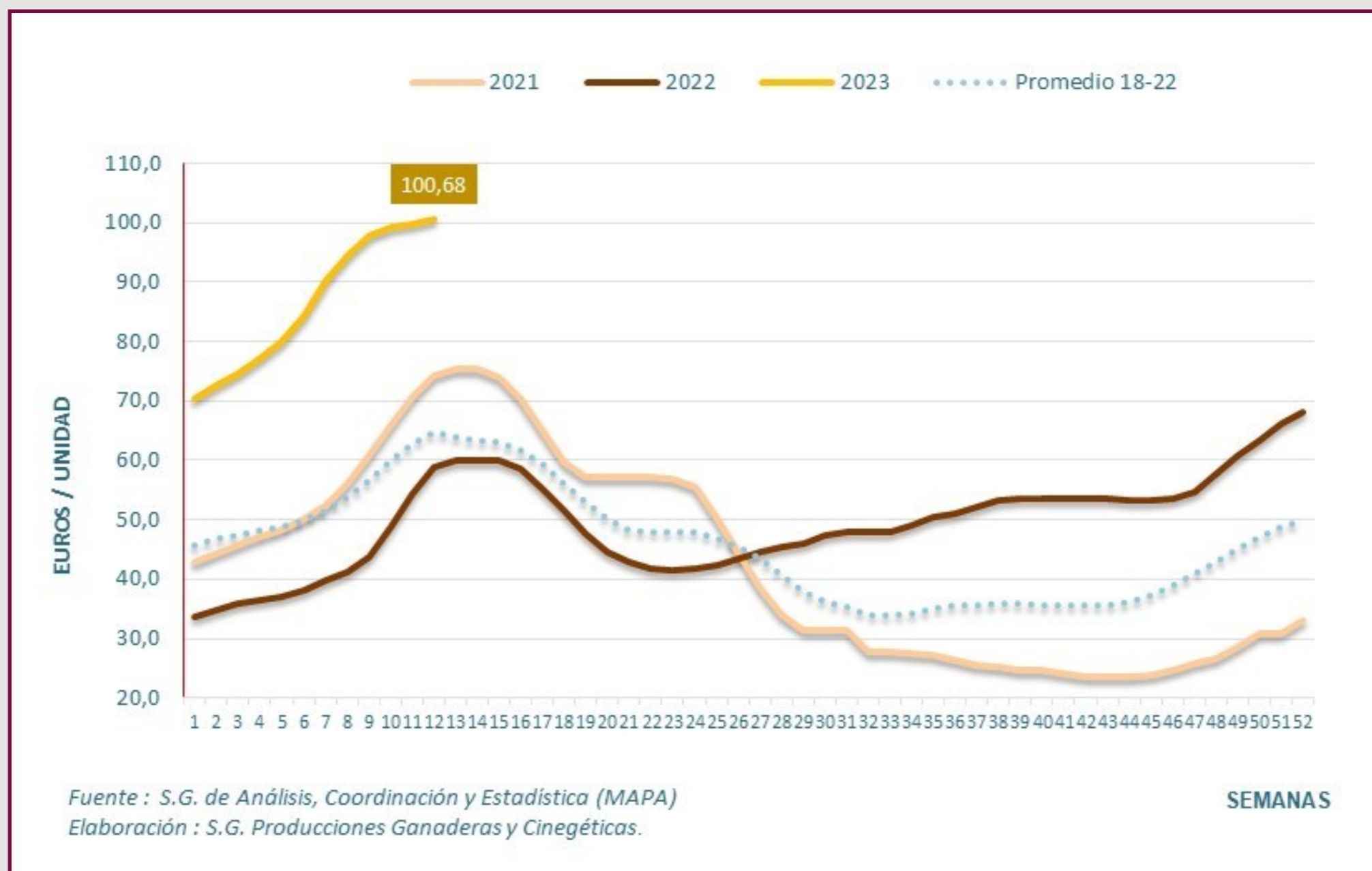
EVOLUCIÓN RESPECTO A LA MISMA SEMANA DEL AÑO ANTERIOR

LECHÓN 100,68 €/LECHÓN

+50,5%

+ 71,4 %

PRECIOS



RESUMEN TRIMESTRAL DE INDICADORES DE PORCINO

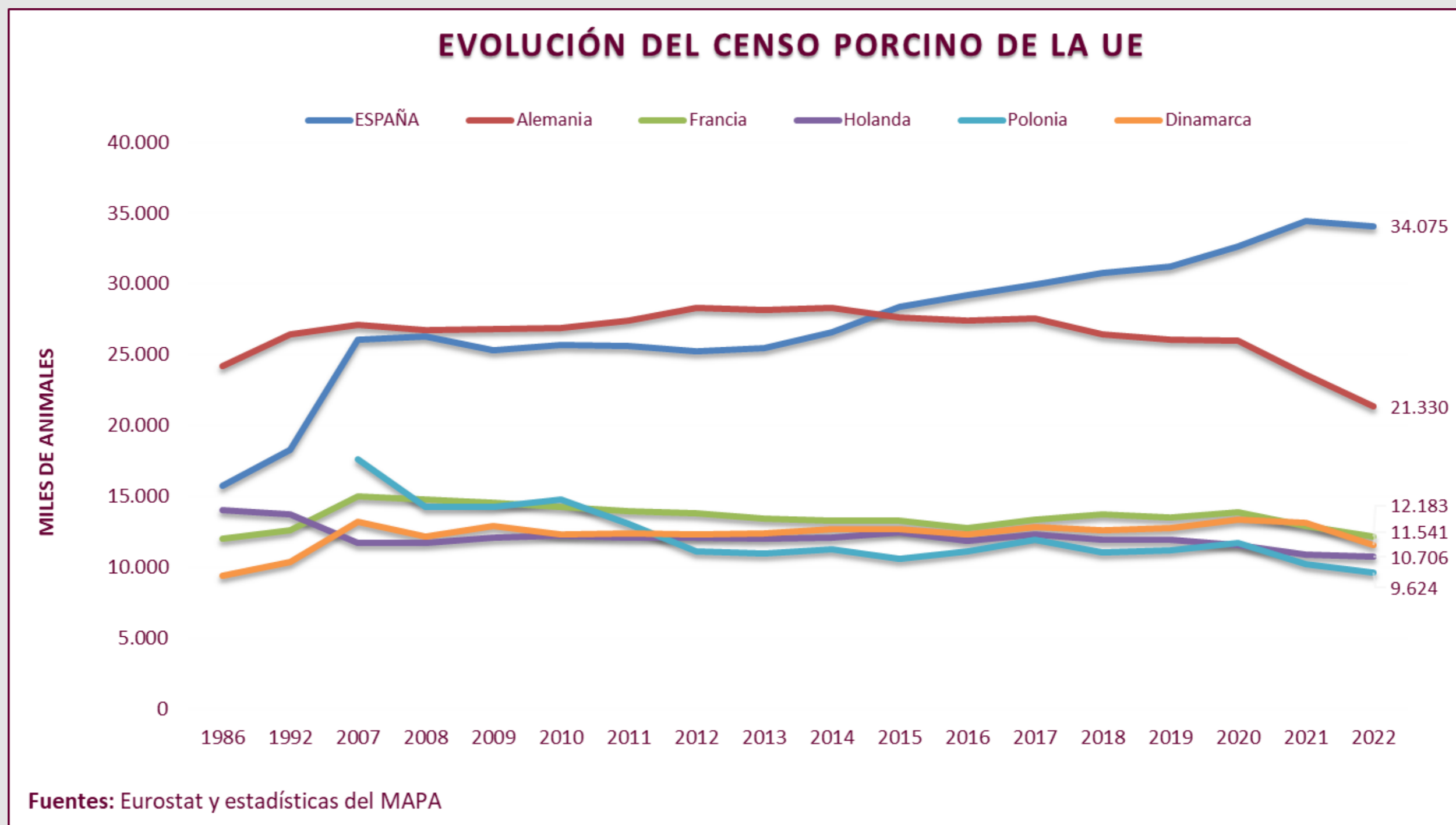
S.G. DE PRODUCCIONES GANADERAS Y CINEGÉTICAS

[Volver a la página principal](#)

EVOLUCIÓN DEL CENSO DE GANADO PORCINO EN EUROPA (miles animales, diciembre 2022)

ES -1% vs 2021

CENSO ESPAÑA: 34 M



RESUMEN TRIMESTRAL DE INDICADORES DE PORCINO

S.G. DE PRODUCCIONES GANADERAS Y CINEGÉTICAS

[Volver a la página principal](#)

NÚMERO DE EXPLOTACIONES DE GANADO PORCINO POR CAPACIDAD PRODUCTIVA

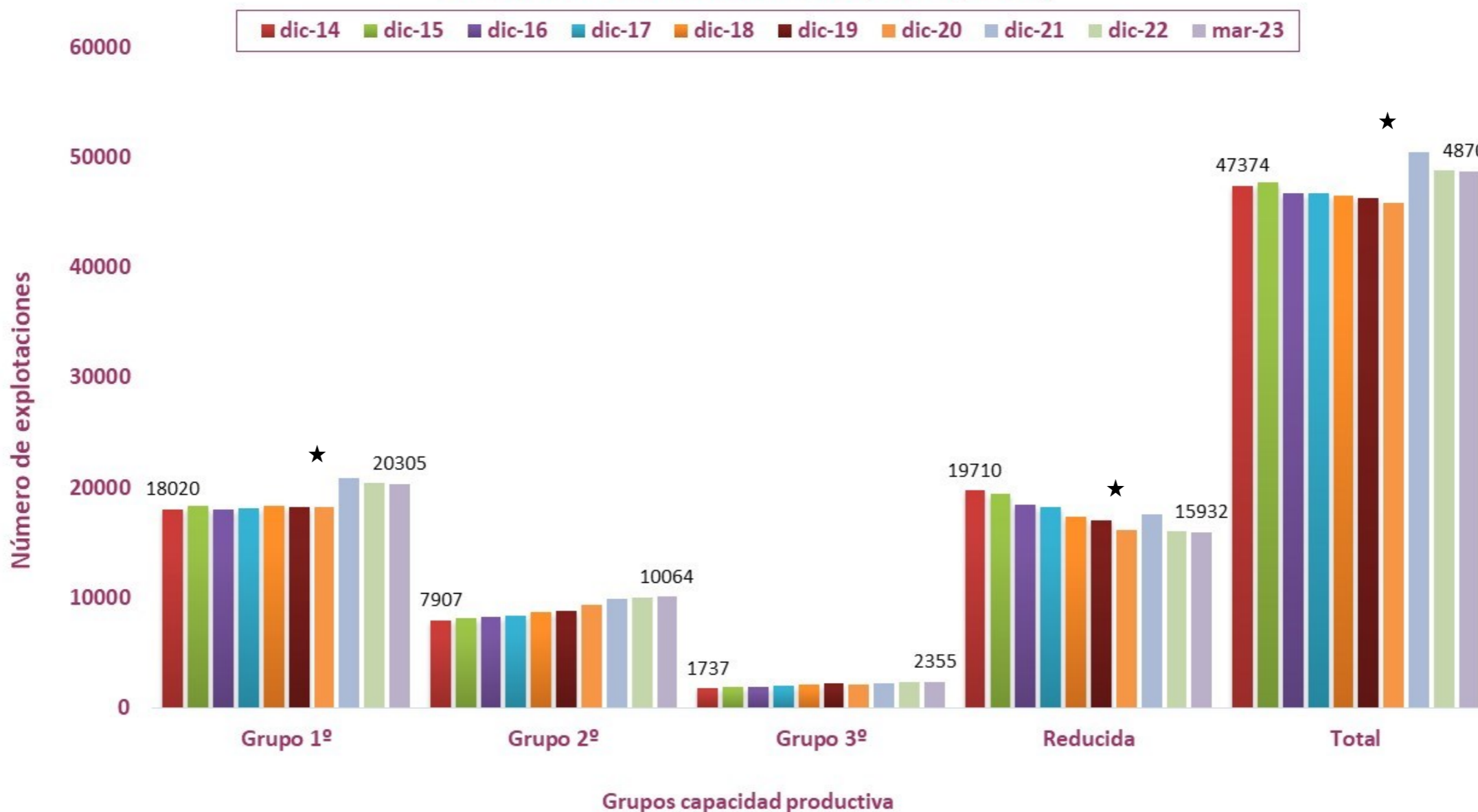
Variación total

2014-23: +2%

2023-22: -1,6%

EXPLOTACIONES

NÚMERO DE EXPLOTACIONES DE GANADO PORCINO POR CAPACIDAD PRODUCTIVA EN ESPAÑA: EVOLUCIÓN 2014/ 2023 (REGA)



★ Este incremento obedece a una reclasificación autonómica interna y no atiende a un incremento real de explotaciones del grupo I

RESUMEN TRIMESTRAL DE INDICADORES DE PORCINO

S.G. DE PRODUCCIONES GANADERAS Y CINEGÉTICAS

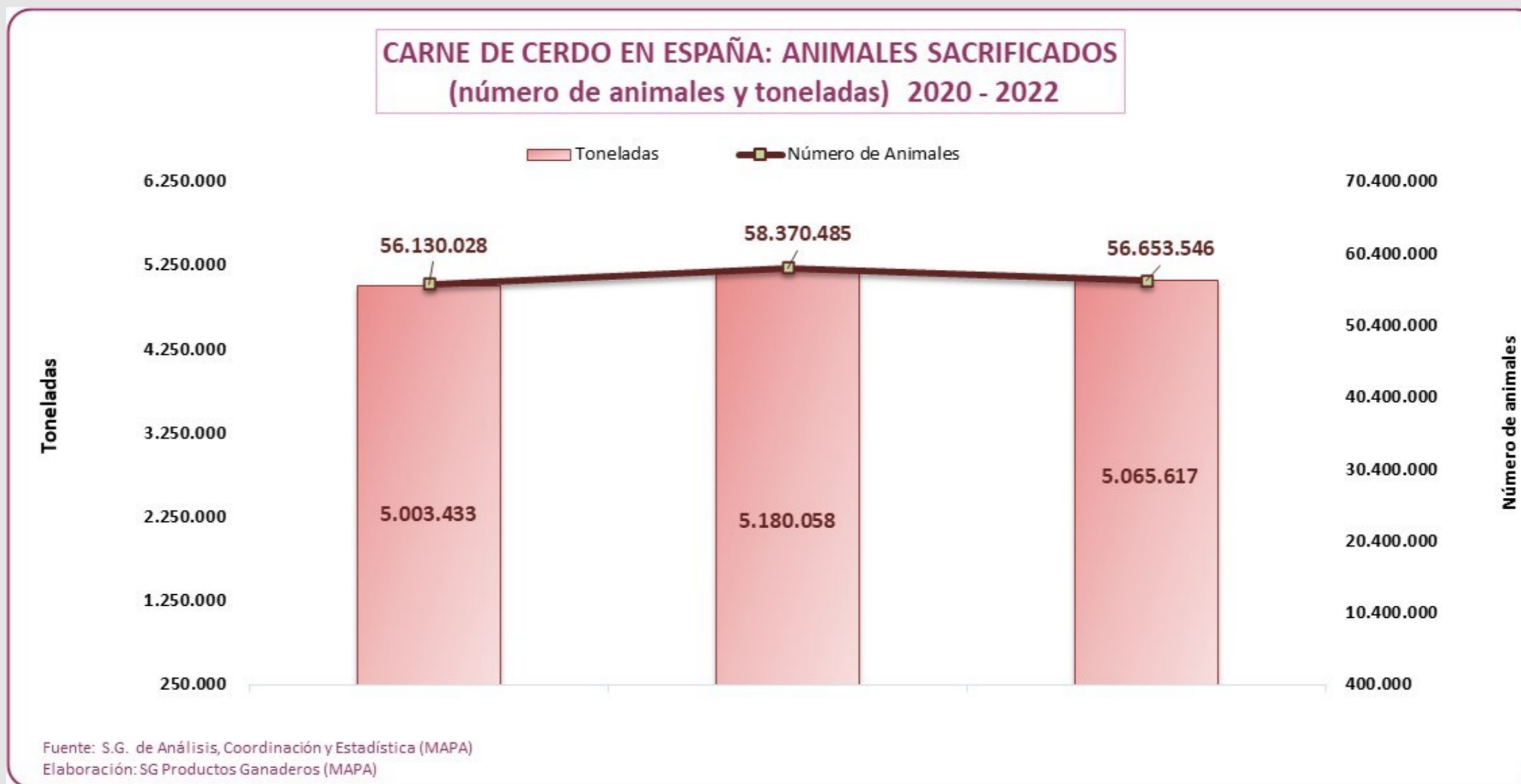
56,6 mill. de animales sacrificados en 2022

EVOLUCIÓN DE LA PRODUCCION DE CARNE DE PORCINO 2020-2022 EN TONELADAS Y ANIMALES

Variación 22-23:
-2,2% Tm
-2,9% animales

[Volver a la página principal](#)

PRODUCCIÓN



Años 2022: resultados provisionales

RESUMEN TRIMESTRAL DE INDICADORES DE PORCINO

S.G. DE PRODUCCIONES GANADERAS Y CINEGÉTICAS

4,9 mill. de animales sacrificados en enero 2023

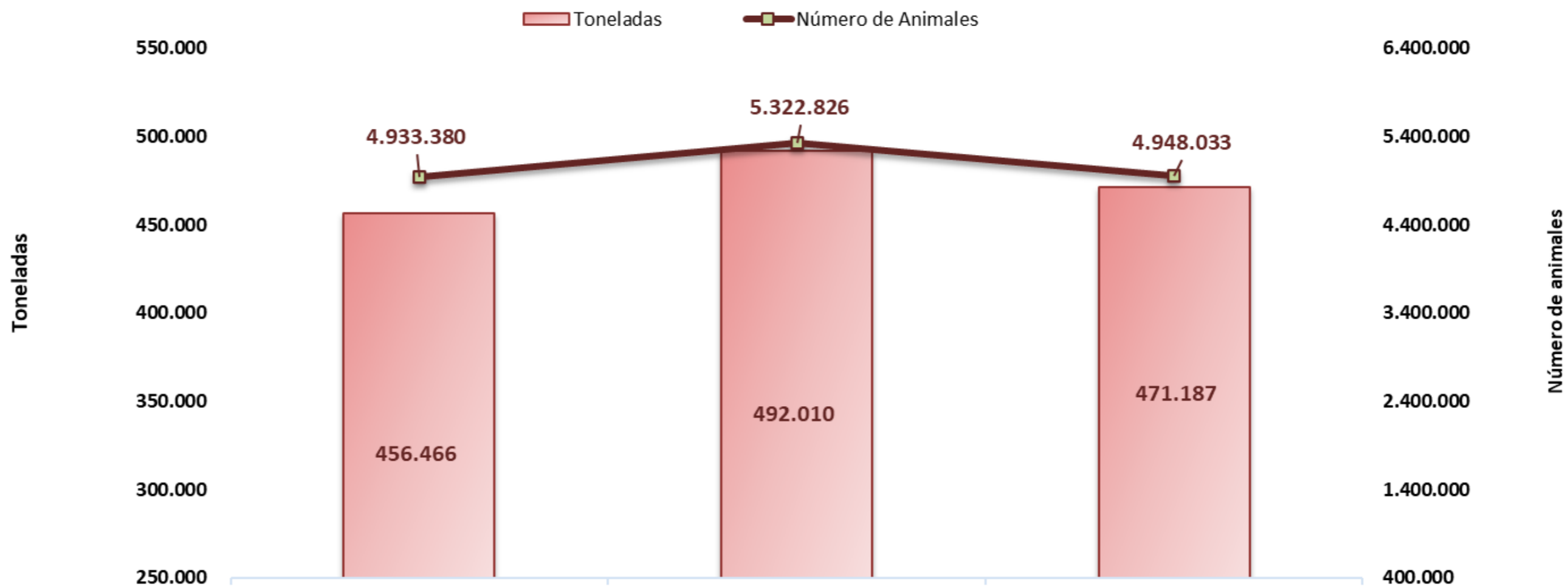
EVOLUCIÓN DE LA PRODUCCION DE CARNE DE PORCINO 2021-2023 EN TONELADAS Y ANIMALES

Variación 22-23:
-4,2% Tm
-7% animales

[Volver a la página principal](#)

PRODUCCIÓN

CARNE DE CERDO EN ESPAÑA: ANIMALES SACRIFICADOS (número de animales y toneladas) 2021 - 2023 TAM Enero



Fuente: S.G. de Análisis, Coordinación y Estadística (MAPA)
Elaboración: SG Productos Ganaderos (MAPA)

Años 2022 y 2023: resultados provisionales

RESUMEN TRIMESTRAL DE INDICADORES DE PORCINO

S.G. DE PRODUCCIONES GANADERAS Y CINEGÉTICAS

19,7 mill. de animales
Sacrificados en la UE en enero 2023

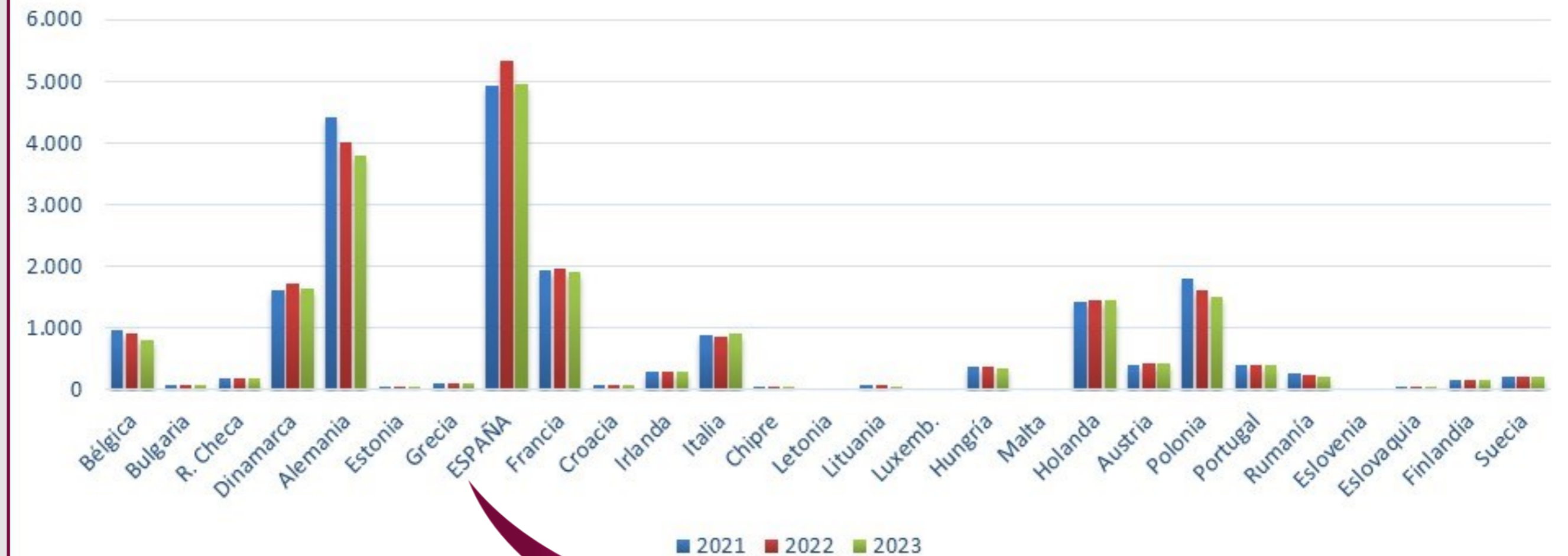
EVOLUCIÓN DE LA PRODUCCION DE CARNE DE PORCINO DE LA UE 2021-2023 (MILES DE ANIMALES)

Variación 22-23:
-4,8% animales

[Volver a la página principal](#)

PRODUCCIÓN

Evolución sacrificios UE por EEMM (TAM enero, miles de animales)



ESPAÑA: 25,1% de los sacrificios de la UE en el mes de enero de 2023

Años 2022 y 2023: resultados provisionales

RESUMEN TRIMESTRAL DE INDICADORES DE PORCINO

S.G. DE PRODUCCIONES GANADERAS Y CINEGÉTICAS

CONSUMO DE PRODUCTOS FRESCOS Y TRANSFORMADOS

MEDIA DE CONSUMO DE TRANSFORMADOS EN 2022 (enero-octubre)

10,6 kg per cápita

MEDIA DE CONSUMO DE CARNE FRESCA DE PORCINO EN 2022 (ene-octubre)

8,8 kg per cápita

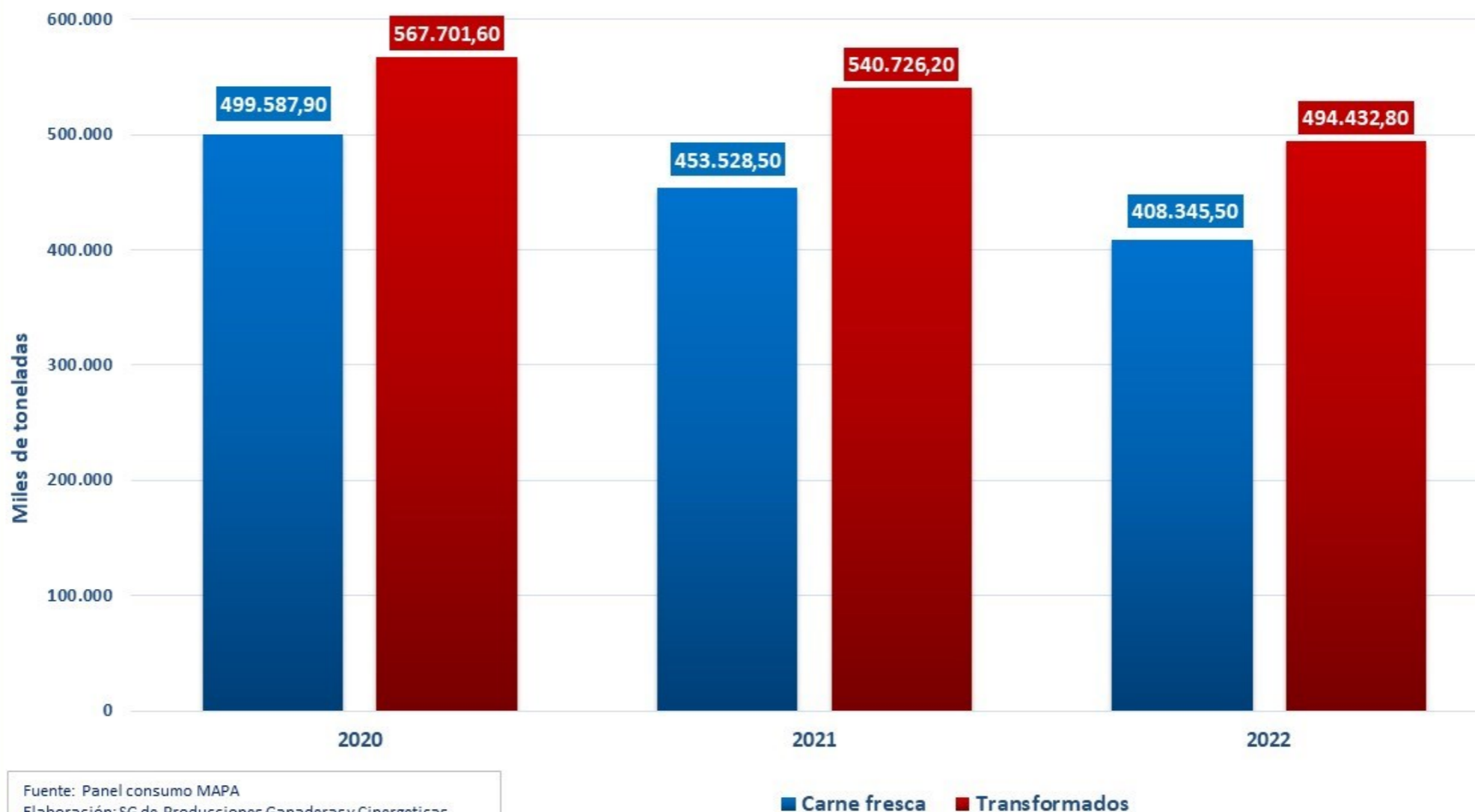
- 9,96 %
- 8,56 %

Variación 21-22:
Carne fresca
Transformados

CONSUMO

[Volver a la página principal](#)

EVOLUCIÓN DEL CONSUMO DE CARNE DE CERDO FRESCA Y DE TRANSFORMADOS EN LOS HOGARES ESPAÑOLES (miles de toneladas) TAM- octubre 2020-2022



RESUMEN TRIMESTRAL DE INDICADORES DE PORCINO

S.G. DE PRODUCCIONES GANADERAS Y CINEGÉTICAS

Incremento exportaciones
extracomunitarias 18-22:
+77,6%

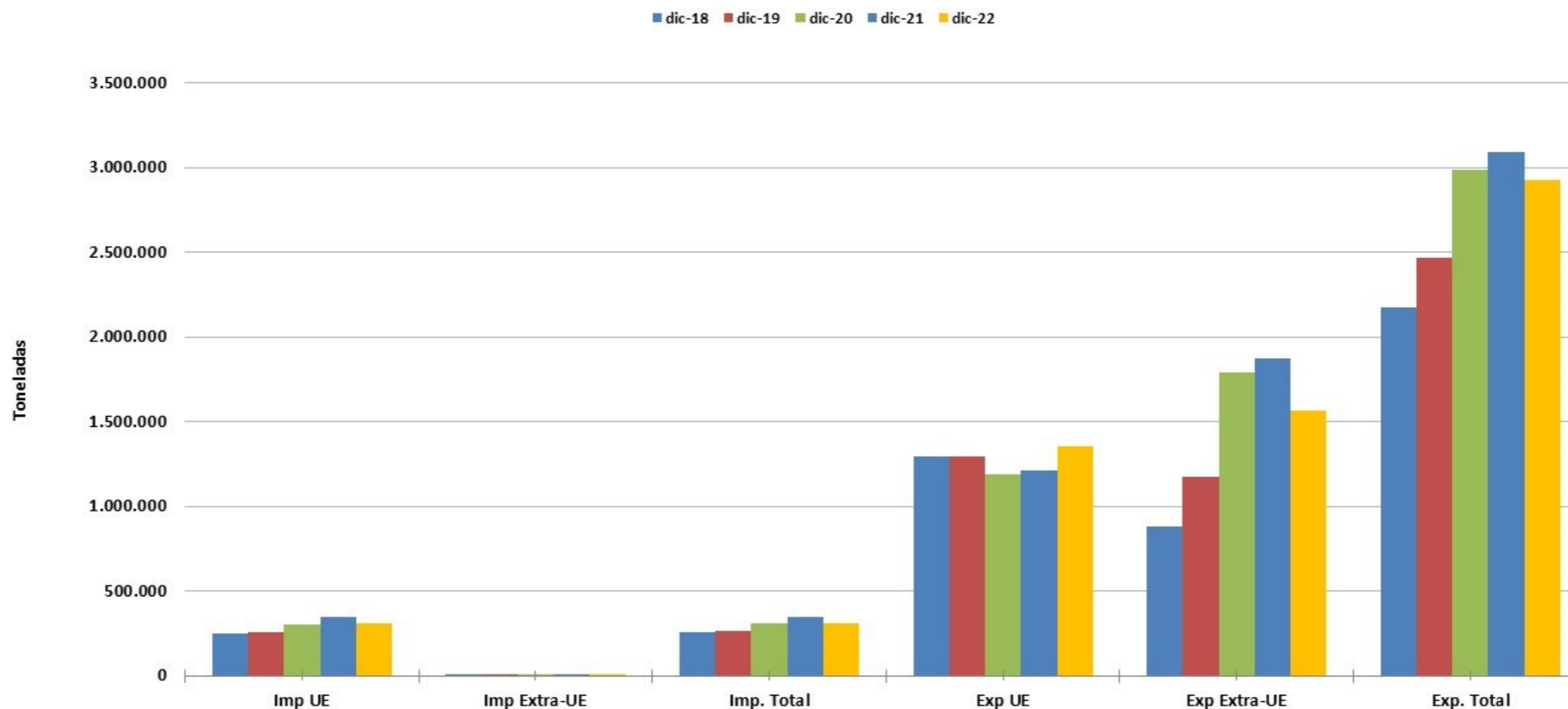
EVOLUCIÓN DEL COMERCIO EXTERIOR EN EL SECTOR PORCINO 2018-2022 (toneladas)

Variación export
totales 22-21: **-5,4%**

COMERCIO EXTERIOR

[Volver a la
página
principal](#)

EVOLUCIÓN DEL COMERCIO ESPAÑOL EN EL SECTOR DE LA CARNE PORCINA 2022 (toneladas, incluidos todos los productos del sector)



RESUMEN TRIMESTRAL DE INDICADORES DE PORCINO

S.G. DE PRODUCCIONES GANADERAS Y CINEGÉTICAS

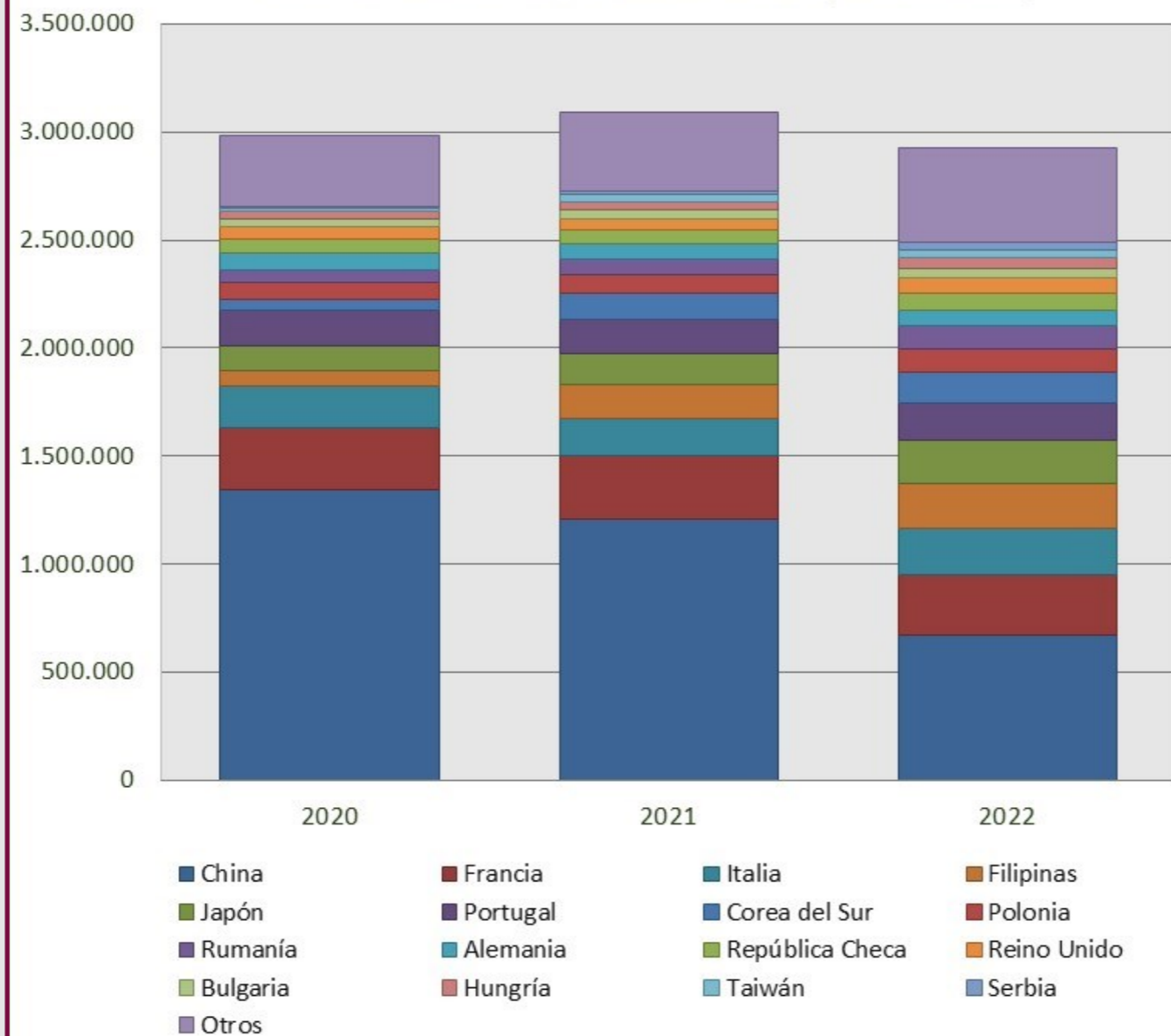
Primer destino 2022
China

Evolución por destino de las exportaciones del sector porcino 2020-2022 (toneladas)

COMERCIO EXTERIOR



Evolución de las exportaciones sector porcino enero-diciembre 2020-2022 (toneladas)



PAÍS DE DESTINO	% variación 2021/2022
CHINA	-44,4%
FRANCIA	-3,5%
ITALIA	+20,4%
FILIPINAS	+43,1%
JAPÓN	+32,8%
PORTUGAL	+7,2%
COREA DEL SUR	+20,8%
POLONIA	+24,1%
RUMANÍA	+38,6%
ALEMANIA	+9,9%
REP. CHECA	+22,7%
REINO UNIDO	+29,5%
BULGARIA	+9,2%
HUNGRÍA	+20,8%
TAIWÁN	+36,9%

[Volver a la página principal](#)

Fuente: DATACOMEX

Elaboración: SG Productos Ganaderos

RESUMEN TRIMESTRAL DE INDICADORES DE PORCINO

S.G. DE PRODUCCIONES GANADERAS Y CINEGÉTICAS

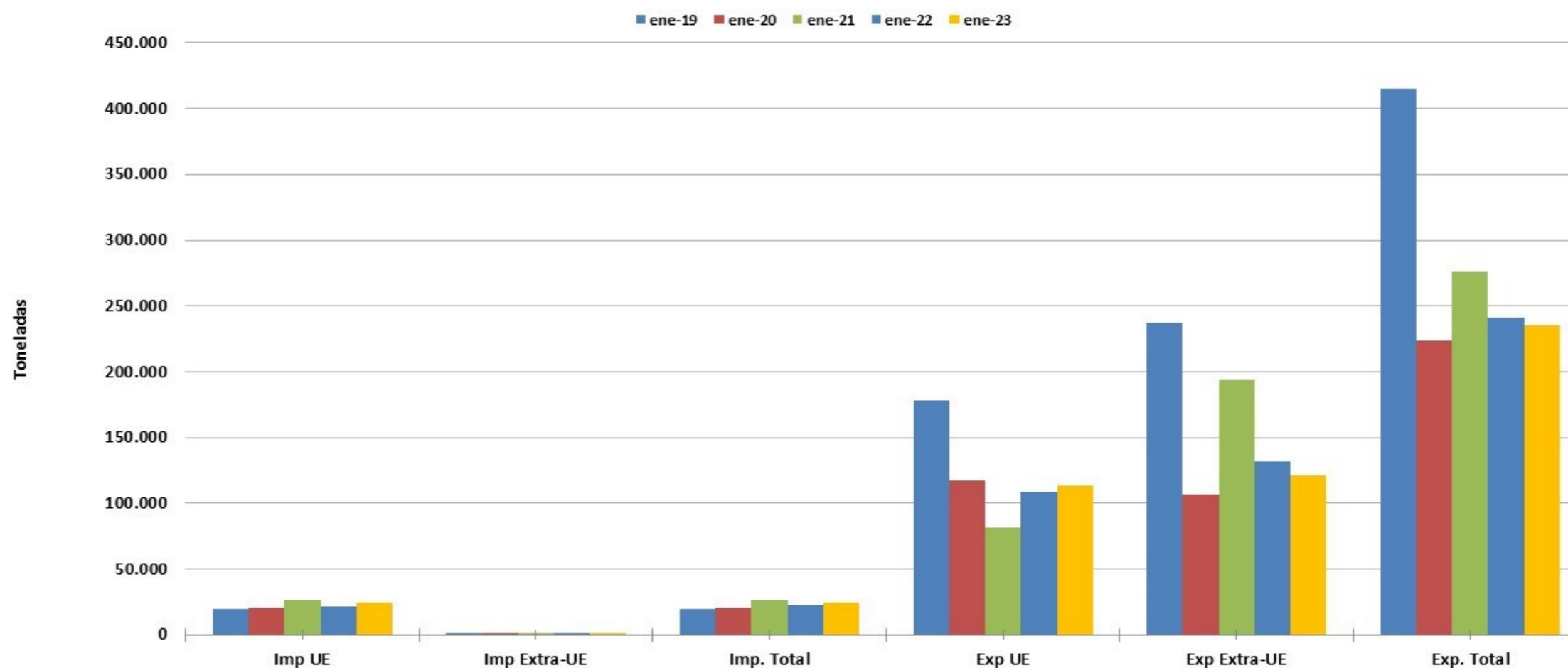
Descenso exportaciones
extracomunitarias 19-23:
-49%

EVOLUCIÓN DEL COMERCIO EXTERIOR EN EL SECTOR PORCINO TAM ENERO 2019-2023 (toneladas)

Variación export
23-22: -2,4 %

COMERCIO EXTERIOR

EVOLUCIÓN DEL COMERCIO ESPAÑOL EN EL SECTOR DE LA CARNE PORCINA
2019/2023 (TAM enero)
(toneladas, incluidos todos los productos del sector)



[Volver a la
página
principal](#)

RESUMEN TRIMESTRAL DE INDICADORES DE PORCINO

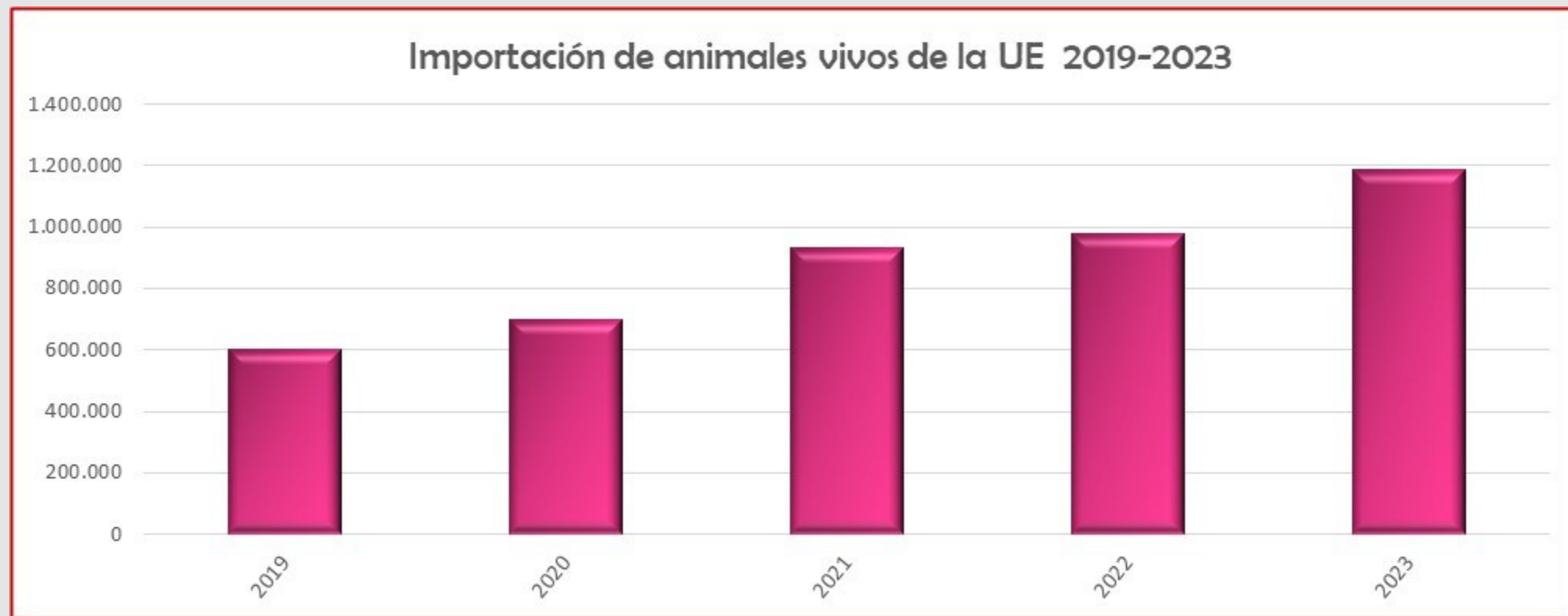
S.G. DE PRODUCCIONES GANADERAS Y CINEGÉTICAS

Entrada animales 2023 (ene-mar): +21,2% con respecto al año 2022

Entrada de ANIMALES VIVOS origen UE 2019-2023

Entrada animales 2023 (ene-mar): +47,9% con respecto a la media de los 4 años anteriores

COMERCIO EXTERIOR



Fuente: TRACES

Elaboración: SG Producciones Ganaderas y Cinegéticas

RESUMEN TRIMESTRAL DE INDICADORES DE PORCINO

S.G. DE PRODUCCIONES GANADERAS Y CINEGÉTICAS

Producción carne enero 2023:
471.187 toneladas

Diferencial producción carne/comercio exterior
(2022–2023)

Comercio exterior carne enero 2023:

- Exportación: 234.677 Tm
- Importación: 17.609 Tm

COMERCIO EXTERIOR



Fuente: Encuestas sacrificio ganado (MAPA) y Datacomex

Elaboración: SG Producciones Ganaderas y Cinegéticas

RESUMEN TRIMESTRAL DE INDICADORES DE PORCINO

S.G. DE PRODUCCIONES GANADERAS Y CINEGÉTICAS

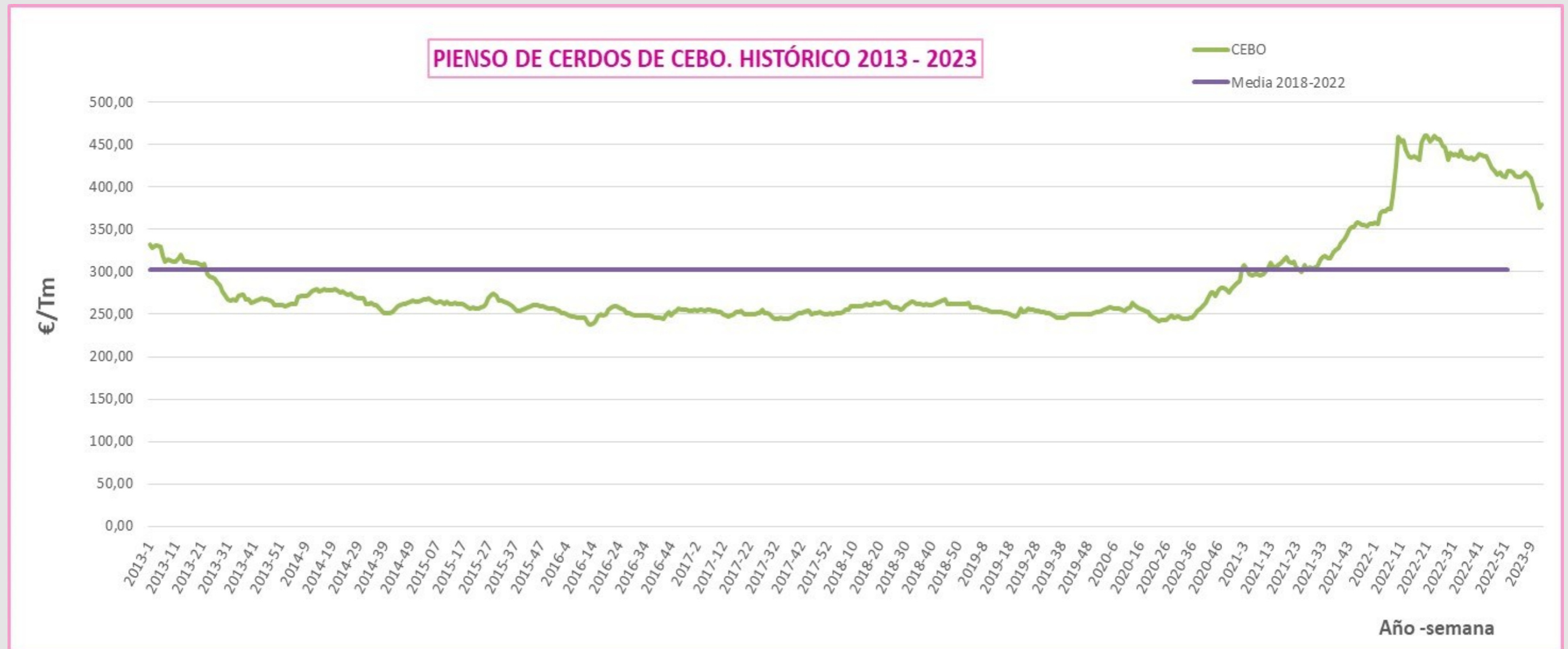
SEMANA 12

374,88 €/Tm

HISTÓRICO DEL PRECIO DEL PIENSO PARA CERDOS DE CEBO 2013 - 2023

Media en 2022: 428,07 €/Tm

PIENSOS



[Volver a la página principal](#)

Media de 2018—2022: 303,23 €/Tm

RESUMEN TRIMESTRAL DE INDICADORES DE PORCINO

S.G. DE PRODUCCIONES GANADERAS Y CINEGÉTICAS

SEMANA 12

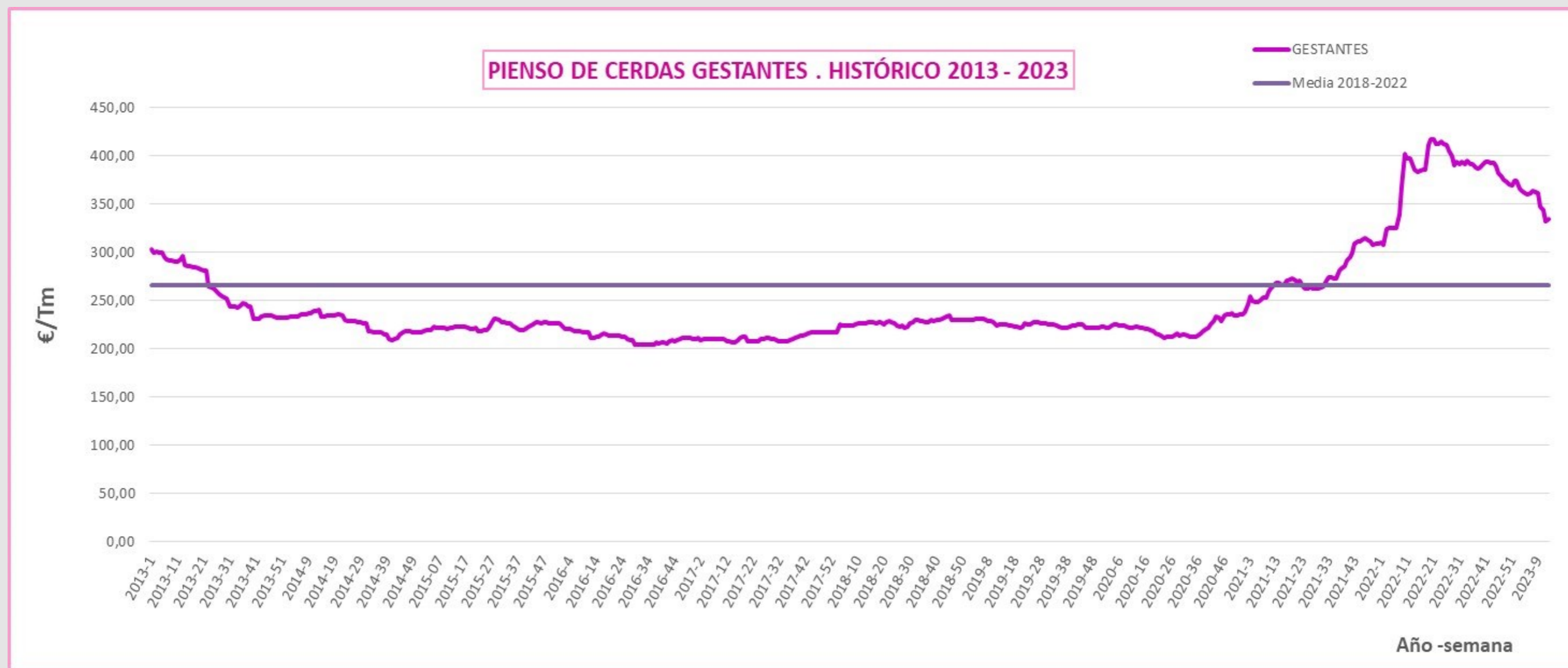
332,1 €/Tm

HISTÓRICO DEL PRECIO DEL PIENSO PARA
CERDAS GESTANTES 2013 - 2023

Media de 2022:

381,8 €/Tm

PIENSOS



[Volver a la página principal](#)

Media de 2018—2022: 265,98 €/Tm

RESUMEN TRIMESTRAL DE INDICADORES DE PORCINO

S.G. DE PRODUCCIONES GANADERAS Y CINEGÉTICAS

SEMANA 12

416,72 €/Tm

HISTÓRICO DEL PRECIO DEL PIENSO PARA LECHONES 2013 - 2023

Media de 2022:
511,61 €/Tm

PIENSOS



[Volver a la página principal](#)

Media de 2018—2022: 368,62 €/Tm

RESUMEN TRIMESTRAL DE INDICADORES DE PORCINO

S.G. DE PRODUCCIONES GANADERAS Y CINEGÉTICAS

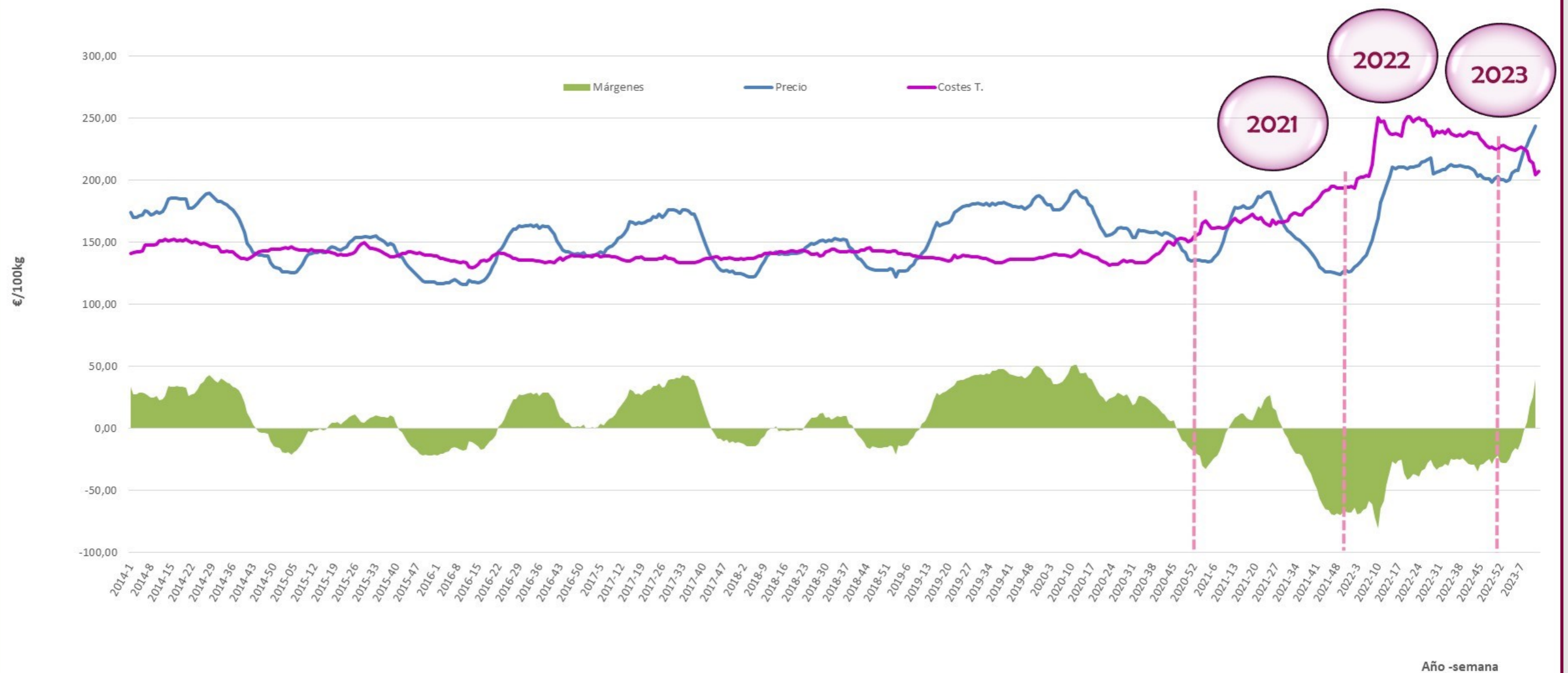
Media estimación márgenes 2022:
- 38,47 €/100kg

ESTIMACIÓN DE MÁRGENES

Estimación de márgenes 2023
Semana 12: 39,54 €/100 kg

MÁRGENES

RELACIÓN "COSTES TOTALES PRODUCCIÓN/PRECIO DE LA CARNE DE CERDO" EN EL MERCADO ESPAÑOL 2014-2023 serie semanal (€/100Kg Canal clase E)



[Volver a la página principal](#)

RESUMEN TRIMESTRAL DE INDICADORES DE PORCINO

S.G. DE PRODUCCIONES GANADERAS Y CINEGÉTICAS

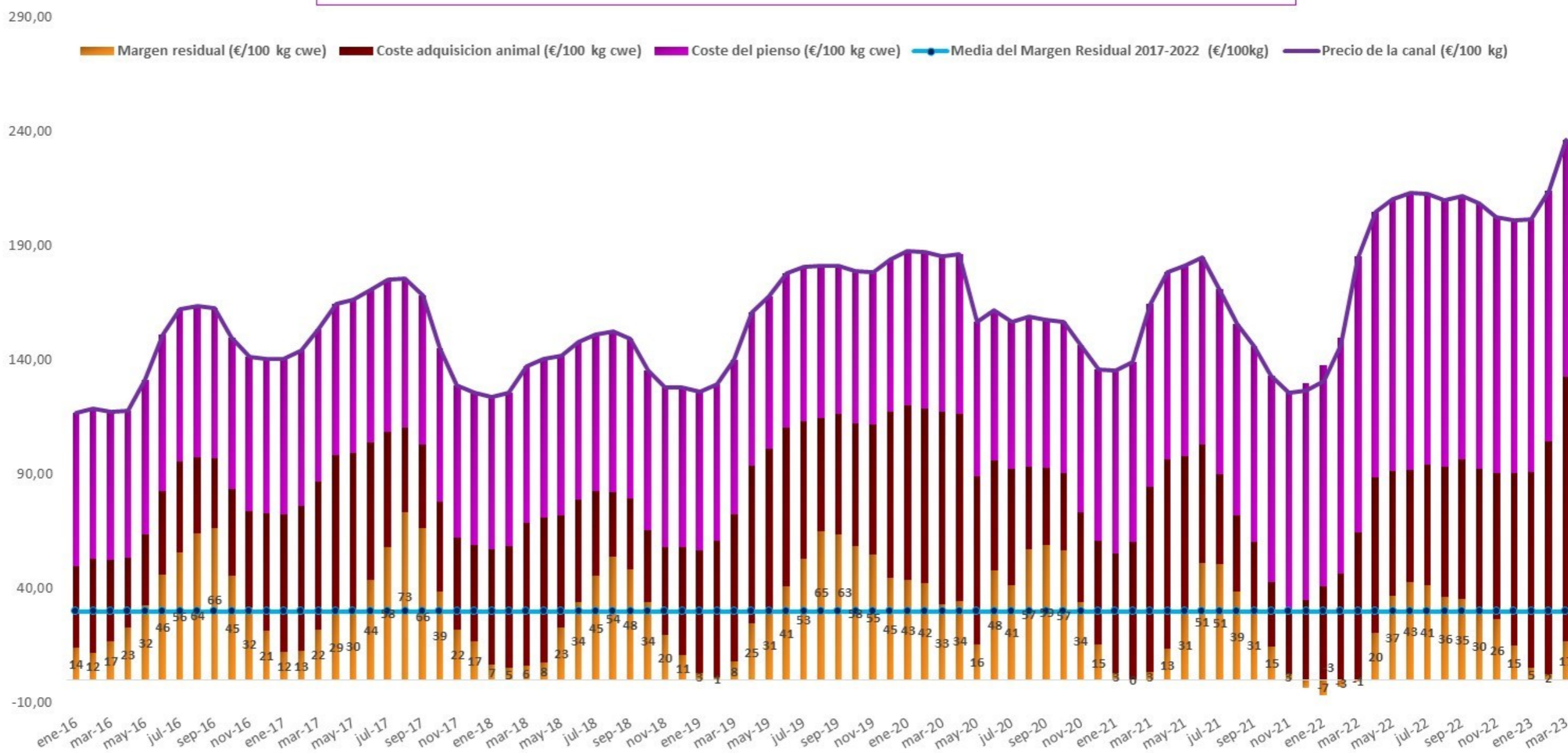
Estimación
mar. 2023:
16,6 €/100Kg

MÁRGEN RESIDUAL PORCINO DE CEBO 2016 – 2023

Media 17-22:
29,95 €/100Kg

MÁRGEN RESIDUAL

MARGEN RESIDUAL DE LA PRODUCCIÓN DE PORCINO DE CEBO 2016-2023



[Volver a la página principal](#)

RESUMEN TRIMESTRAL DE INDICADORES DE PORCINO

S.G. DE PRODUCCIONES GANADERAS Y CINEGÉTICAS

ENLACE AL DASHBOARD DE LA COMISIÓN EUROPEA

https://ec.europa.eu/agriculture/market-observatory/meat_en



GOBIERNO
DE ESPAÑA

MINISTERIO
DE AGRICULTURA, PESCA
Y ALIMENTACIÓN