

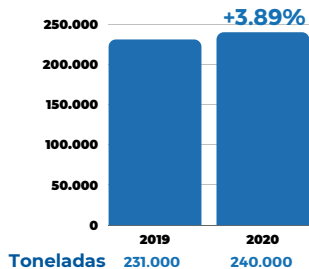


PERÚ

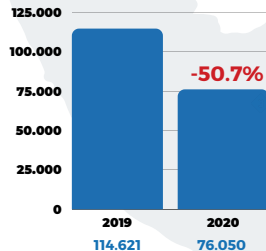
ESCENARIO ECONÓMICO AÑO 2020



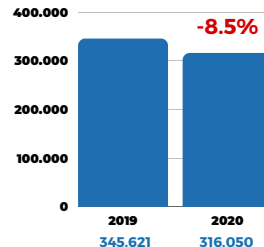
PRODUCCIÓN



IMPORTACIONES



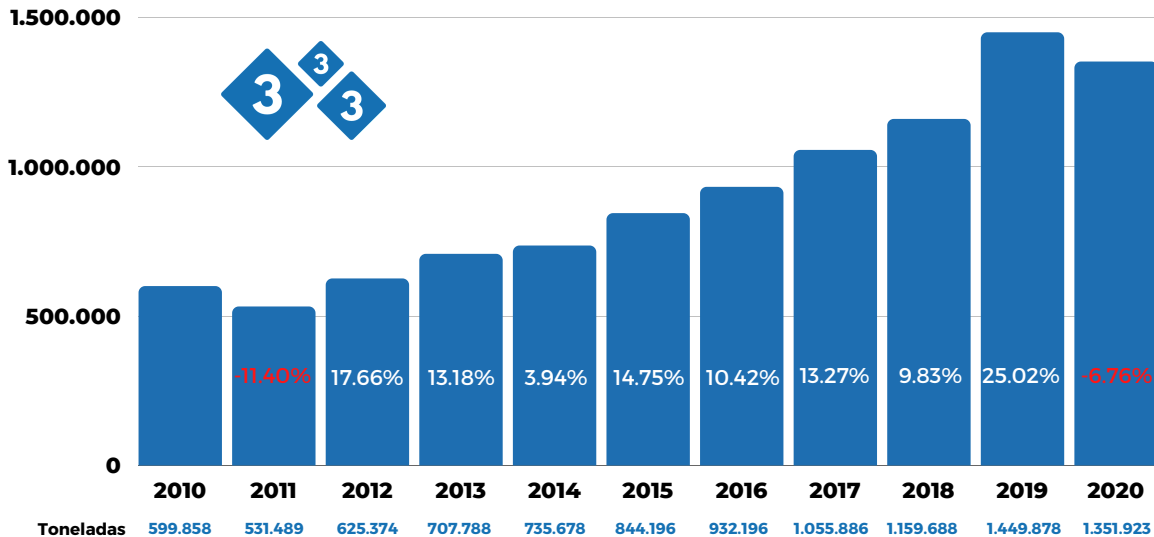
CONSUMO APARENTE





PERÚ

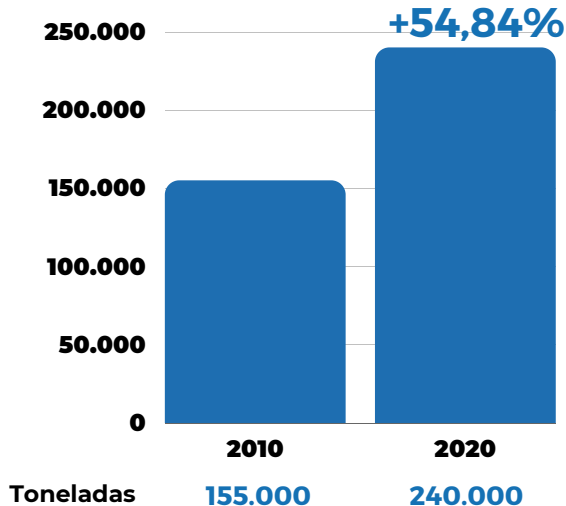
PRODUCCIÓN DE CARNE 2010-2020





PERÚ

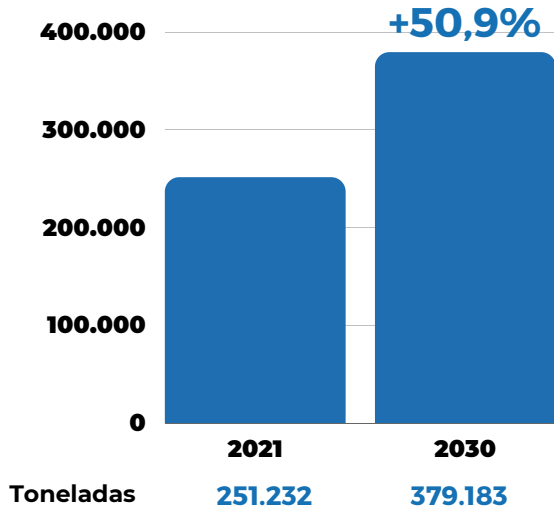
PRODUCCIÓN DE CARNE 2010-2020





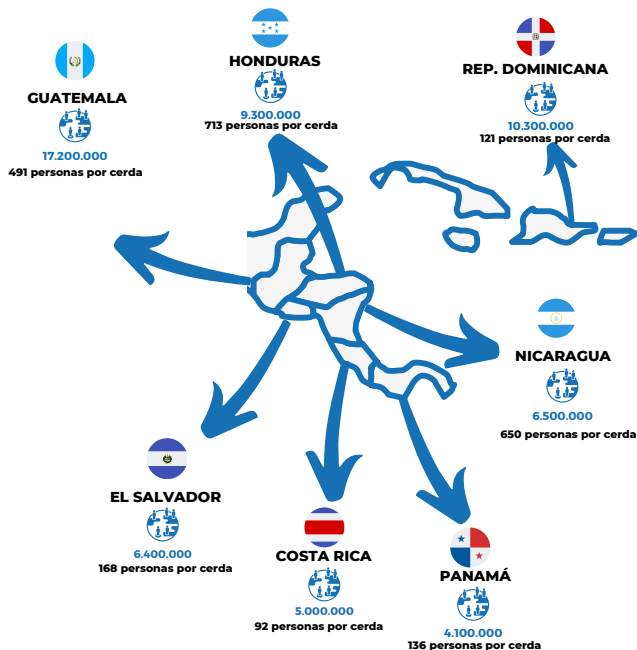
PERÚ

PROYECCIÓN DE PRODUCCIÓN DE CARNE DE CERDO 2021-2030



DENSIDAD DE HABITANTES POR CERDA

Centroamérica y el Caribe



58.8 millones de habitantes
221.8 personas por cerda

 **106.5** personas por cerda

 **118** personas por cerda

 **18** personas por cerda

 **4.5** personas por cerda



32.8 millones de habitantes

632,8 millones de habitantes en Latinoamérica
y el Caribe

5.18% de población



140,6 personas por cerda



106.5 personas por cerda



118 personas por cerda



18 personas por cerda



4.5 personas por cerda



12kg mundo



16.8 Kg por persona



17 kg por persona



+40 kg por persona

INVENTARIO DE REPRODUCTORAS

Latinoamérica 2020



4.5M reproductoras aprox.
+70% está en México y Brasil
250k Centroamérica
3.3% en Perú