



PERÚ



ESCENARIO ECONÓMICO

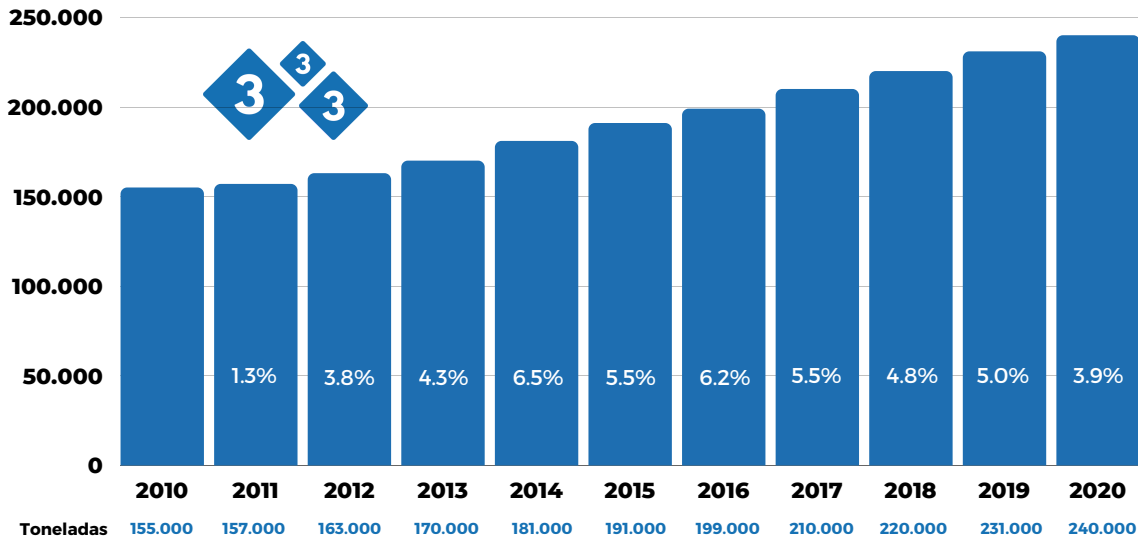
Porcicultura

2010 - 2020



PERÚ

PRODUCCIÓN DE CARNE 2010-2020



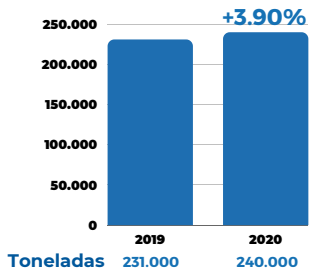


PERÚ

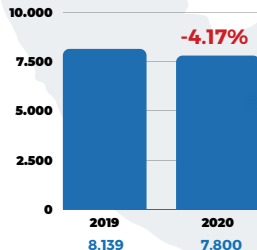
ESCENARIO ECONÓMICO AÑO 2020



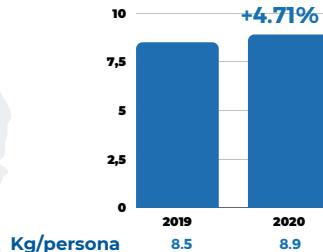
PRODUCCIÓN



IMPORTACIONES



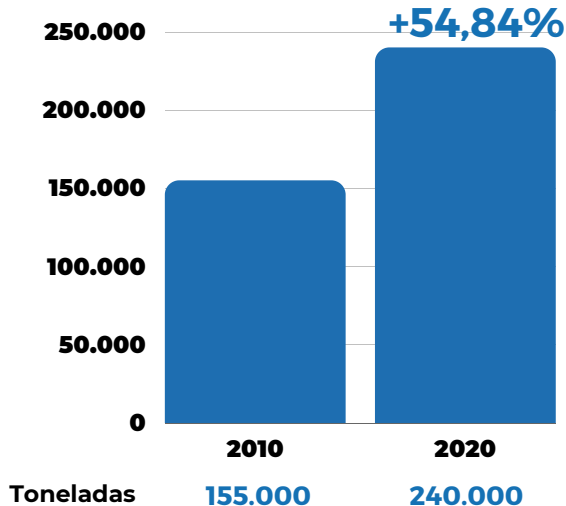
CONSUMO PER CÁPITA





PERÚ

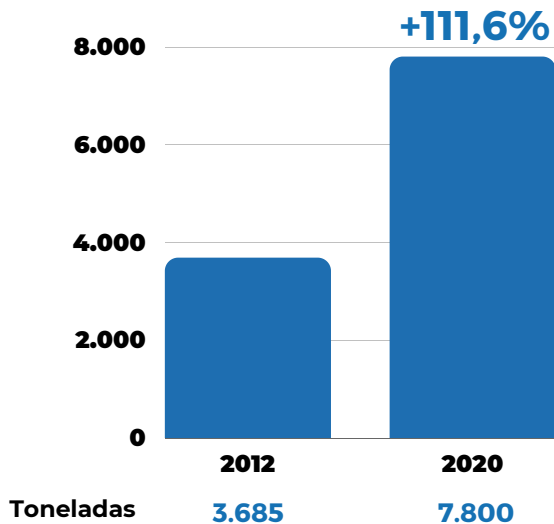
PRODUCCIÓN DE CARNE 2010-2020





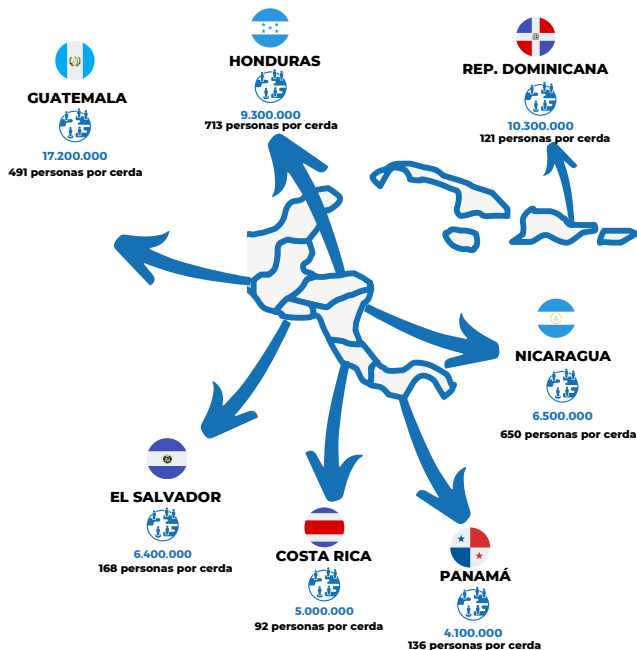
PERÚ

IMPORTACIONES 2012-2020

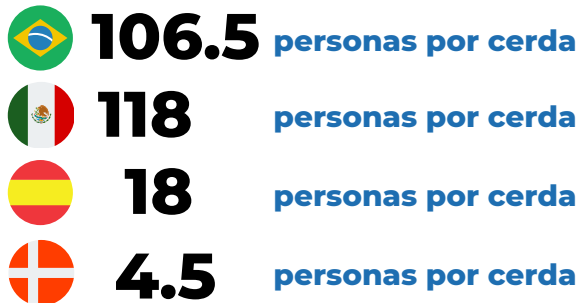


DENSIDAD DE HABITANTES POR CERDA

Centroamérica y el Caribe



58.8 millones de habitantes
221.8 personas por cerda





DENSIDAD DE HABITANTES POR CERDA



32.8 millones de habitantes

632,8 millones de habitantes en Latinoamérica y el Caribe

5.18% de población



140,6 personas por cerda



106.5 personas por cerda



118 personas por cerda



18 personas por cerda



4.5 personas por cerda





12.0 Kg mundo



16.8 Kg por persona



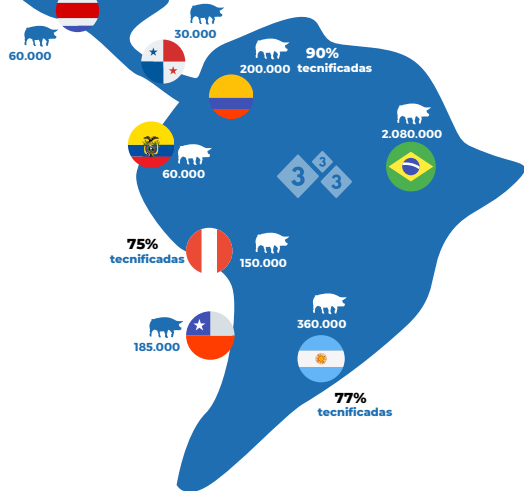
17.0 Kg por persona



+40 Kg por persona

INVENTARIO DE REPRODUCTORAS

Latinoamérica 2020



4.5M Reproductoras aprox.

+70% Están en México y Brasil

250k En Centroamérica

3.3% En Perú



PERÚ

PROYECCIÓN DE PRODUCCIÓN DE CARNE DE CERDO 2021-2030

